

Årsredovisning 2010



oskarshamn
energi 
- sedan 1900

AFFÄRSIDÈ

Oskarshamn Energi skall erbjuda kunderna energiprodukter och ledningsbunden infrastruktur samt tjänster inom energi, tele- och datakommunikation. Vi skall göra detta genom att på ett kundorienterat, konkurrenskraftigt och miljöriktigt sätt utveckla, producera och marknadsföra dessa produkter och tjänster.

VISION

Oskarshamn Energi är det ledande och drivande företaget inom energiprodukter och ledningsbunden infrastruktur samt tjänster inom energi, tele- och datakommunikation i Oskarshamnsregionen. Oskarshamn Energi bidrar med sin verksamhet till ökad konkurrenskraft, trygghet och bekvämlighet för sina kunder.

10 ÅR I SAMMANDRAG

Belopp i Mkr	2001	2002	2003	2004	2005	2006	2007	2008	2009	2010
Resultaträkning										
Omsättning	133,9	147,2	174,8	176,0	186,4	211,1	214,3	224,0	245,4	281,4
Resultat efter avskrivningar	27,6	34,1	36,8	37,2	32,9	25,0	32,7	19,8	30,4	25,5
Finansnetto	3,2	3,7	2,2	1,6	1,3	1,4	1,6	0,5	-0,1	0
Resultat efter finansnetto	30,8	37,8	39,0	38,9	34,3	26,5	34,3	20,3	30,3	25,5
Balansräkning										
Balansomslutning	275	287	280	280	284	288	284	317	310	334
Eget kapital (genomsnittligt)	176	189	200	205	206	199	197	195	198	202
Investeringar										
	44,2	24,0	20,0	13,7	11,7	29,3	44,0	41,8	21,0	36,4
Nyckeltal i %										
Avkastning på eget kapital	12,6	14,4	14,0	13,7	12,0	9,4	12,5	7,5	11,4	9,3
Soliditet	66,3	68,1	72,9	73,6	72,4	69,2	68,7	61,3	63,9	61,5



Högsta kreditvärdighet

© Soliditet 2011

Tripple-A rating i minst 20 år
1989-2010



Reko fjärrvärme

VDS KOMMENTARER

Året 2010

Energiåret 2010 präglades av kraftigt ökade leveranser av el och fjärrvärme på grund av den ovanligt kalla inledning och avslutning på året samt den förbättrade industrikonjunkturen.

Elpriserna nådde tidvis mycket höga nivåer under 2010 beroende på att tillgången på både vattenkraft och kärnkraft var mindre än normalt samtidigt som efterfrågan på el och priserna på kol, olja och gas ökade.

Vid summeringen av 2010 kan konstateras att utfallet av årets verksamhet är något sämre än förväntat beroende på höga kostnader för anskaffning av el och bränslen. 2009 års goda ekonomiska resultat har försämrats under 2010 till 25,5 Mkr efter finansiella poster. Leveranserna av el är åter på samma nivå som före lågkonjunkturen 2009.

Fjärrvärmeleveranserna ökade kraftigt till följd av den kalla vädret i början och slutet av året samtidigt som anslutning av nya kunder fortsätter.

Årets investeringar ökade med cirka 15 Mkr till 36,4 Mkr. Markförläggningen av elnätledningar på landsbygden och på sydvästra industriområdet svarade för huvuddelen av investeringsvolymen.

110 år i samhällets tjänst

År 1900 startade Oskarshamns Stads Elverk sin verksamhet med egen elproduktion och distribution i centrala Oskarshamn.

Gatubelysning längs Hamngatan och torgen utgjorde inledningsvis den huvudsakliga elanvändningen. År 2010 investerar, driver och underhåller Oskarshamn Energi på uppdrag av Oskarshamns kommun 7200 energieffektiva och miljöanpassade belysningsarmaturer i kommunen.

Oskarshamn Energi deltar i utvecklingen av nästa generation av belysningsteknik i syfte att erbjuda energieffektiva och miljöriktiga gatubelysningar i framtiden.

Utvecklingen av gatubelysningen är exempel på uppgifter som Oskarshamn Energi svarat för till nytta för samhällets invånare och näringsliv under sin hittills 110-åriga verksamhet.



Ronnie Gunnarsson, vd.

Den huvudsakliga uppgiften har naturligtvis varit bygga infrastruktur för el, fjärrvärme och senast optofiberbaserad datakommunikation. Infrastrukturer som är en förutsättning för ett väl fungerande samhälle och näringsliv.

Värmeverksamheten växer

Under 2010 har närvärmesystem etablerats dels i bostadsområdet Ekebo och dels i Döderhult. Miljöförbättringar uppnås här genom att förnybara bränslen ersätter olja och el. Fjärrvärmen är konkurrenskraftig på värmemarknaden och efterfrågan fortsätter under 2011. Anslutningar skedde under 2010 av ett antal fastigheter inom fjärrvärmeområdet och för 2011 har ytterligare flerbostadshus och industrifastigheter kontrakterats för fjärrvärmeanslutning. Under året kommer också utbyggnad att ske till de första fjärrvärmekunderna i södra hamnområdet.

Fjärrvärme baserad på miljövänliga bränslen och producerad i energieffektiva anläggningar bidrar kraftigt till att minska miljöpåverkan såväl lokalt som globalt.

I takt med utbyggnaden av fjärrvärmenätet finns behov av att öka andelen klimatneutrala bränslen och utredningar har genomförts under 2010 av möjligheten att utnyttja industriell värme i regionen som alternativ till att utöka värmeproduktionen vid Värmeverket på Norra Strandgatan.

Under våren 2011 kommer beslut att tas av styrelse och ägare. Med beaktande av att krav på miljö och driftsäkerhet uppfylls kommer det mest lönsamma alternativet att väl-

jas i syfte att bibehålla konkurrenskraftiga fjärrvärmepriser framöver.

Fortsatta investeringar i nätbolaget.

Investeringarna i markförläggning av elledningar på landsbygden fortsatte under 2010 enligt plan med målsättningen att eliminera längre elavbrott.

Under 2010 markförlades luftledningarna över sydvästra industriområdet. Investeringen medför ökad driftsäkerhet och minskade underhållskostnader samtidigt som miljön förbättras för bostäder och industrier längs ledningens sträckning. Cirka 8 ha mark frigörs dessutom att användas till annat ändamål.

Stabil verksamhet med utvecklingsmöjligheter.

Verksamheten fortsätter att utvecklas med utökad försäljning och med nya produkter och tjänster. Utvecklingen av infrastrukturen fibernät fortsätter, under 2011 kommer utbyggnad att ske med anslutning till det nationella bredbandsnätet.

Förtroendet från kunder och ägare har varit en förutsättning när långsiktiga investeringar i marknad och anläggningar har genomförts. Det finns goda förutsättningar att detta ska kunna fortsätta.

Personalens engagemang och kompetens har stor betydelse på bolagets goda resultat och är avgörande för att bolaget ska fortsatt utvecklas positivt till nytta för kunder, ägare och samhälle. Det är därför glädjande att konstatera att de senaste årens pensionsavgångar har kunnat ersättas med yngre engagerade och kompetenta medarbetare.

2011 har startat med kallare väderlek än normalt och höga energipriser vilket kommer att påverka årets ekonomiska resultat negativt. Investeringar kommer att vara på en hög nivå de närmaste åren främst beroende på den planerade utbyggnaden av fjärrvärmeproduktionen.

Bolagets stabila ställning möjliggör att kommande investeringar kan finansieras på egna meriter utan att särskilda säkerheter behöver ställas av bolagets ägare.



Medarbetare i vår kundservice



Thomas förbereder blåsning av fiberrör



Luftledning mellan Alvarsberg och Väderum, ett minne blott

Elnät	2009	2010
Nätets längd, km	1 069	838
Anslutna anläggningar, st	12 140	12 164
Max 1-tim effekt, MW	54,0	56,0
Transiterad energi, GWh	245,0	271,0
Nätförluster, GWh	11,2	13,0

Elnätverksamheten

Elnätverksamheten bedrivs inom det helägda dotterbolaget Oskarshamn Energi Nät AB och svarar för eldistribution till cirka 12 000 kunder i Oskarshamn stad och omgivande landsbygd.

Elleveranserna inom nätbolagets distributionsområde ökade med drygt 9 %, och är nu tillbaka på samma nivå som före den låga industrikonjunkturen 2009.

Elnätstarifferna höjdes den 1 januari 2010 med cirka 6 % främst beroende på ökade kostnader från överliggande elnät. Inför 2011 höjdes elnätstarifferna med cirka 5 %, främst beroende på ökade kostnader från överliggande elnät samt högre inköpskostnader för el att täcka våra nätförluster. Denna höjning är lägre än riksgenomsnittet och väsentligt lägre än flera elnätbolag i Kalmar län.

Tillgängligheten i elnätet blev något sämre 2010 jämfört med 2009. Medelavbrottstiden blev 46 minuter vilket ger en tillgänglighet på 99,991 %. Två ovanliga nätstationsfel i tätorten och ett svårlokaliserat jordfel i luftledningsnätet för 10 kV var orsak till mer än hälften av medelavbrottstiden.

Under 2010 har luftledningen mellan Alvarsberg och Väderum ersatts med markförlagt kabelförband.

Under våren 2011 rivs den gamla luftledningen, stolparna plockas ner och markåterställning sker.

Denna förändring är positiv för stadssiluetten och mark motsvarande ca 80.000 m² kommer att kunna användas till andra ändamål.

Arbetet med vädersäkring av landsbygdsnätet fortsatte under året med markförläggning av högspänningsledningar. Målsättningen är att säkerställa att ingen elkund ska ha längre driftavbrott än 24 timmar efter år 2012.

Elmarknaden

Elåret 2010 startade och slutade med kall väderlek vilket resulterade i det dyraste elåret hittills med höga priser för februari och december. Elmarknadspriserna ökade under året med tidvis snabba upp och nedgångar. Fortsatt problem med produktionen från kärnkraftsindustrin höll upp en hög prisnivå. Det rörliga priset för en villa slog alla rekord under december med ett pris på i snitt 152 öre/kWh. Tillrinningen låg i början av året på normala nivåer men året avslutades med vattentillgång under det normala vilket också bidrog till de höga elpriserna.

Elhandeln kompletteras med övriga produkter och tjänster inom energi- och It områdena.

Avbrottsstatistik	2006	2007	2008	2009	2010
Medelavbrottstid, minuter per kund	45	183*)	38	11	46
Antal avbrott per 100 km ledning	9	7	6	4	8

*) därav avbrott på grund av stormen Per 127 minuter.

Värmeverksamhet

Våra marknadsandelar fortsätter att öka dock med en något minskad takt beroende på att de nya kunderna nu är belägna allt längre från stamnätet med ökade investeringskostnader som följd. Överlag är efterfrågan av våra samtliga värmestjänster fortfarande väldigt höga på värme-marknaden.

Under 2010 har nya fjärrvärmeanslutningar levererats på ett flertal platser inom befintligt fjärrvärmenät och även ute på sydvästra industriområdet har vi fortsatt vår expansion med leverans till bland annat Plåtson AB. Anslutningar av bostäder fortsätter inom befintligt fjärrvärmenät. Under året anslöts ett tiotal villor och mindre flerbostadshus.

I affärsområdet Värme ingår förutom fjärrvärmeverksamheten även närvärmeverksamhet där vi uppför och driver värmearbänläggningar med lokal värmedistribution i bostadsområden som inte nås från det centrala fjärrvärmesystemet.

I närvärmearbänläggningen i bostadsområdet Ekebo installerades under hösten en ny pelletspanna vilket gör att villorna i området förses med bioenergi.

I Marieholm, Rödsle, Figeholm, Fårbo, Kristdala och Påskallavik driver vi enskilda värmearbänläggningar som har potential att utvecklas. I Marieholm har utnyttjandet av den befintliga pellets pannan ökat efter att kulvert har byggts till fyra fastigheter i närheten. Två av fastigheterna tillhör Oskarshamns kommun där det bedrivs fritids- och äldreomsorg.

Fjärrvärmeproduktionen utgjordes till cirka två tredjedelar av förnyelsebara och klimatneutrala bränslen.

Huvudsakligen sker fjärrvärmeproduktionen vid Värmeverket i Norra Hamnen där det också produceras ånga till de intilliggande industrierna.

Under hösten kompletterades arbänläggningen med en ny oljeeldad ångpanna för att säkerställa produktionen under höglast. Det dieselmotorbaserade kraftvärmeverket har varit i drift under cirka 1 500 timmar när elpriserna har varit höga.

Bränslet vid Värmeverket utgörs huvudsakligen av spån, bark och flis från regionens trä- och skogsindustrier. För spetslast och reservändamål nyttjas gasol och lätt eldningsolja.

Vid arbänläggningar i en centralt placerad panncentral används vegetabiliska biooljor och i Kristineberg tas värme via värmepump från Ernemars reningsverk.

Utredningar pågår för utökad produktionskapacitet

Som alternativ till utbyggnad av den befintliga biobränsleanbänläggningen vid Värmeverket, undersöks möjligheten att ta tillvara industriell spillvärme i regionen. Oskarshamn Energi är positiva till att utnyttja industriell spillvärme under förutsättning att det är tekniskt, miljömässigt och ekonomiskt konkurrenskraftigt jämfört med att utöka produktionen vid det befintliga Värmeverket.

Kompletteringen med ny produktionskapacitet ska ge ett långsiktigt stabilt energisystem i Oskarshamn som uppfyller högt ställda krav på låg klimatpåverkan, hög försörjningstrygghet och en ekonomi som säkerställer låga fjärrvärmepriser för bolagets kunder i framtiden.

Under året har utbyggnader i form av förtätning till kunder inom befintligt fjärrvärmenät skett. Kulvertnätet uppgår efter årets utbyggnader till cirka 36 km.



Jörgen och Richard fyller på flis vid värmeverket



Plåtson, ny fjärrvärmekund



Anna, kund med Triple Play, bredband, tv och telefoni via OskarNet



Fredrik och Anmol vid återuppbyggda Badholmen



Ola undervisar stolplättring vid öppet hus.



Vinnare, Energi i femman

Stadsnät

Sedan 2008 utgörs tjänsteutbudet via OskarNet av bredband, TV och Ip-telefoni förutom LAN tjänster.

Utbyggnaden av det optofiberbaserade Stadsnätet fortsätter i takt med efterfrågan på kvalificerade bredbandsanslutningar och samordnas med ny- och ombyggnader av el och fjärrvärmeledningar.

Under 2011 kommer optofibernet att byggas ut från Rödsle till Björnhult tack vare en beställning från en av de stora nationella operatörerna. Våra bredbandstjänster kommer erbjudas boende längs sträckningen. Vi arbetar aktivt med att erbjuda kunder helhetslösningar inom befintliga fibersträckningar.

Tjänster & Entreprenader

Genom att erbjuda tjänster och entreprenader inom energi- och IT områdena ökar kundnyttan av våra el- och värmeleveranser. Störst omfattning har gatubelysning och kundanläggningar.

Gatubelysning

På uppdrag av Oskarshamns Kommun svarar vi för all offentlig gatubelysning i kommunen. Belysningsarmaturen är energieffektiv och miljövänlig efter att all utrustning moderniserats i början av 2000 talet.

Kundanläggningar.

På uppdrag av el- och värmekunder svarar vi för installationer, service och underhåll av kundanläggningar.

Inom elområdet är det främst service och underhåll av högspänningsanläggningar hos större kunder som är aktuella.

Inom värmeområdet svarar vi för ny- och ombyggnader samt drift, service och underhåll av värmecentraler och kulvertnät.

Personal

Personalen vid Oskarshamn Energi har med sitt engagemang, kompetens och lojalitet kraftigt bidragit till årets resultat.

Personalstyrkan uppgår till 31 helårsanställda vilket innebär att omsättningen per anställd är 9,1 Mkr för 2010 vilket är en hög siffra i jämförelse med branschen i övrigt.

Ett generationsskifte har pågått inom företaget under de senaste åren. Tre personer kommer att pensionera sig under 2011. Medelåldern uppgår till 42 år i Moderbolaget och till 50 år inom Oskarshamn Energi Nät AB. Den totala sjukfrånvaron uppgick 2010 till 2,5 %.

Utbildningsinsatser sker löpande i syfte att öka kompetensen inom respektive yrkesområde och ge möjlighet till personlig utveckling.

Oskarshamn Energi - Samhälle

Förtroendet för Oskarshamn Energi är fortsatt högt, givetvis har debatten i Sverige om de höga elpriserna även påverkat vår verksamhet under 2010. Grundattityden hos våra kunder genomsyras av fortsatt stort förtroende för företaget och dess tjänster.

Vår strävan är att leva upp till det höga förtroendet och arbeta för ständiga förbättringar i våra kundrelationer med fokus på lyhörddhet.

Vi är även medvetna om att vår verksamhet har stor betydelse för samhällets funktion och utveckling.

Vi engagerar oss därför i aktiviteter och organisationer som verkar för en positiv utveckling i Oskarshamns kommun. Oskarshamn Energi stödjer flera ideella verksamheter och då särskilt föreningar med barn- och ungdomsverksamheter, som utför ett värdefullt arbete i samhället.

Energy Forum 2010

Det årliga energiseminarier genomfördes tillsammans med OKG och med FöretagsCentrum i Oskarshamn som arrangör. Arrangemanget genomfördes under två dagar i oktober 2010 och riktade sig huvudsakligen till skolor i Oskarshamn. Projektarbeten skapade stort engagemang hos eleverna. Det genomfördes även seminarier där man informerade om nyheter och trender inom energi området.

Under energiveckan genomfördes de årliga fjärrvärmemötena med bostadsföretag och konsumenter.

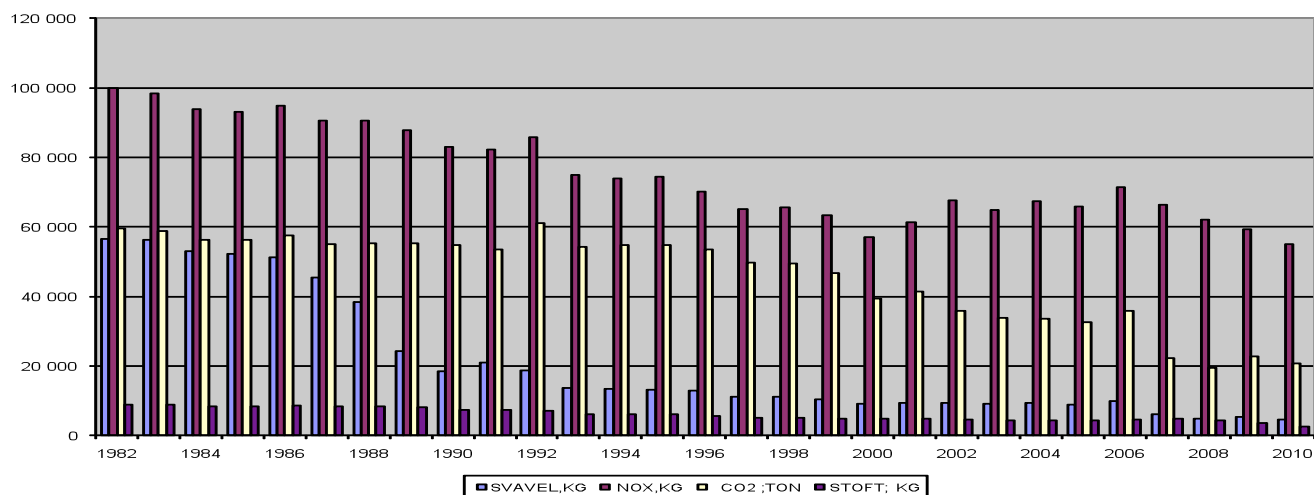
Miljöpåverkan

Miljöpåverkan från uppvärmning i Oskarshamn fortsätter att minska i takt med att fler fastigheter ansluter sig till fjärrvärmerna. Fossila bränslen hos våra kunder ersätts med fjärrvärme som produceras med väsentligt lägre utsläpp av stoft, svavel, kvänoxider och koldioxid.

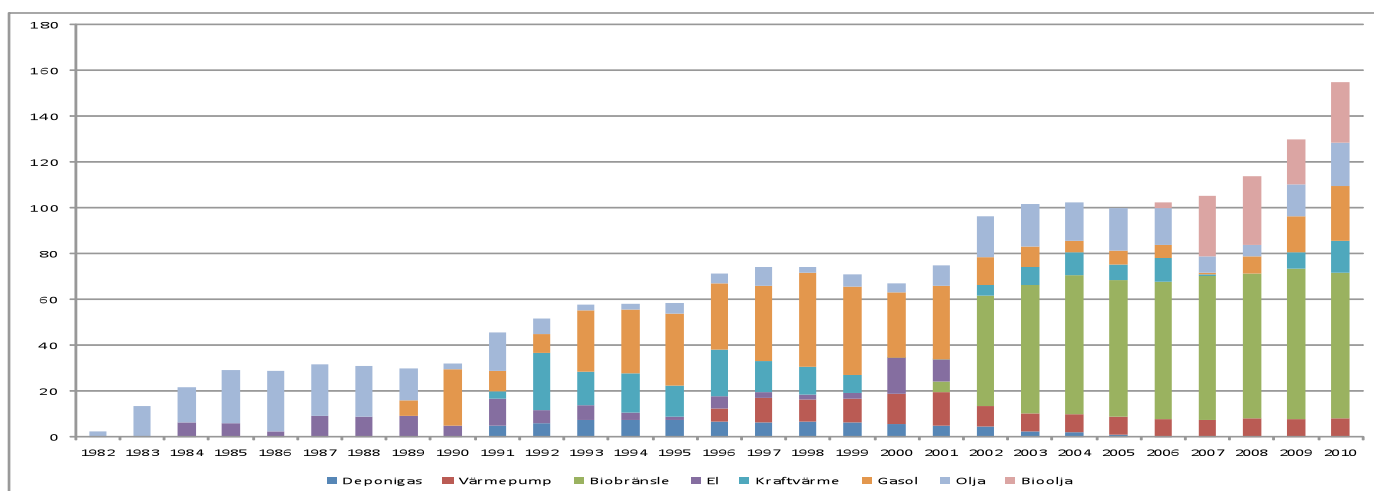
Det specifika utsläppet av fossil koldioxid för fjärrvärmeproduktionen uppgick 2010 till 105 gram per kWh.

Utsläppen till luft av svavel, kväveoxider och stoft från fjärrvärmeproduktionen är fortsatt låga och väl inom tillåtna gränsvärden.

Årliga utsläpp till luft från fastigheter som är anslutna till Fjärrvärme 2010



Fjärrvärmeproduktion, GWh



ÅRSREDOVISNING FÖR RÄKENSKAPSÅRET 2010-01-01 - 2010-12-31

Styrelsen och verkställande direktören för Oskarshamn Energi Aktieföretag avger härmed följande årsredovisning och koncernredovisning.

Alla belopp redovisas, om inte annat anges, i tusentals kronor (tkr).
Uppgifter inom parentes avser föregående år.

FÖRVALTNINGSBERÄTTELSE

ÄGARFÖRHÅLLANDEN

Oskarshamn Energi AB ägs till 50 % av Oskarshamns kommun (org.nr. 212000-0761) och till 50% av E.ON Sverige AB (org.nr. 556006-8420) Malmö. E.ON Sverige AB ingår i den koncern där E.ON AG Tyskland är det slutliga moderbolaget. Oskarshamn Energi AB har sitt säte i Oskarshamns kommun. Oskarshamn Energi Nät AB (org.nr. 556275-8762) är ett helägt dotterbolag till Oskarshamn Energi AB.

KONCERNENS VERKSAMHET

Oskarshamn Energi erbjuder el, värme, bredbandskommunikation samt tjänster och entreprenader i Oskarshamnsregionen.

De genom verksamheten genererade vinsterna användes huvudsakligen inom koncernen för att genom investeringar i nya anläggningar säkerställa en säker och konkurrenskraftig energidistribution och en effektiv och miljövänlig energiproduktion i Oskarshamn.

AFFÄRSOMRÅDEN

Affärsområde elnät

Affärsområde elnät omfattar koncessionspliktiga eldistribution inom del av Oskarshamns kommun. Verksamheten bedrivs i det helägda dotterbolaget Oskarshamn Energi Nät AB.

Affärsområde elhandel

Affärsområde elhandel omfattar handel med el inom moderbolaget Oskarshamn Energi AB.

Affärsområde fjärrvärme

Affärsområde fjärrvärme omfattar fjärrvärmeverksamheten inom moderbolaget.

Affärsområde värmestjänster

Affärsområde värmestjänster omfattar totalvärmeverksamheten, tjänster och entreprenader avseende värmeverksamheten inom moderbolaget.

Affärsområde tjänster och entreprenader

Affärsområdet tjänster och entreprenader avser verksamheterna vägbelysning, byggande och underhåll av el- och värmeanläggningar, detaljförsäljning av produkter inom energiområdet samt tele- och datakommunikation och bedrivs inom moderbolaget.

MILJÖINFORMATION

Moderbolaget bedriver två tillståndspliktiga verksamheter enligt miljöbalken. Tillstånden avser anläggningar för produktion av el och fjärrvärme. De påverkar miljön genom utsläpp till luft och genom buller. Bolagets påverkan på miljön ligger inom ramen för gränsvärden. Den tillståndspliktiga produktionen motsvarar cirka en tredjedel av bolagets nettoomsättning. Bolaget omfattas av systemet med utsläppsrättigheter avseende koldioxid för utsläpp från Värmeverket och tilldelades för 2010 170 stycken utsläppsrätter.

Koncernen är miljöcertifierad enligt ISO 14001.

OMSÄTTNING OCH RESULTAT

Koncernen

Koncernens nettoomsättning uppgick 2010 till 281 Mkr (245) vilket är en ökning med 36 Mkr eller 14,7 % jämfört med 2009. Omsättningsökningen beror till största delen på ökade volymer inom värmeverksamheten och ökade priser inom elhandel. Försäljningen av el uppgick till cirka 189 GWh (183) och av värme till cirka 156 GWh (127). Den koncernexterna försäljningen av tjänster och entreprenader inklusive bredbandstjänster uppgick till cirka 16,9 Mkr, vilket är samma nivå som föregående år. Eldistributionen inom Oskarshamn Energi Nät AB ökade med 23 GWh till 270 GWh, vilket är samma nivå som före konjunktursvackan inom industrin 2008-2009. Koncernens rörelseresultat minskade med 4,9 Mkr och uppgick till 25,5 Mkr. Rörelseresultatet påverkades negativt främst av högre bränslepriser och lägre marginal inom elhandel. Finansnettot ökade med 0,1 Mkr till 0 Mkr. Resultatet efter finansiella poster uppgick till 25,5 Mkr (30,3). Den totala skattekostnaden uppgick till 7,1 Mkr (8,3) och årets resultat uppgick därmed till 18,4 Mkr (22,0).

Räntabiliteten på genomsnittligt eget kapital uppgick till 9,3 procent (11,4) och på genomsnittligt sysselsatt kapital till 11,7 procent (13,7).

Koncernens soliditet minskade till 62 procent (64).

Moderbolaget

Moderbolagets nettoomsättning var 2010 232 Mkr (197).

Resultatet efter finansiella poster uppgick till 17,2 Mkr (20,2).

Moderbolagets finansnetto var 5,8 Mkr (5,7).

Avkastning på eget kapital för 2010 uppgick till 6,7% (7,9).

Soliditeten i moderbolaget var 65,3% (68,3).

FINANSIERING OCH LIKVIDITET

Koncernens likvida medel var vid årets slut 0,1 Mkr (7,3). Checkkrediterna på 56 Mkr var vid årsskiftet utnyttjad med 14,7 Mkr (20,1). Inga långfristiga lån har upptagits under året.

Moderbolagets likvida medel uppgick vid årets slut till 0,1 Mkr (1,3). Inga långfristiga lån har upptagits under året.

Utdelningen uppgick till 11 Mkr under 2010.

KONCERNEN

	2010	2009	2008	2007	2006
Nettoomsättning	281,4	245,4	224,0	214,3	211,1
Resultat efter finansiella poster	25,5	30,3	20,3	34,3	26,5
Balansomslutning	333,9	309,5	317,2	284,3	288,0
Soliditet	61,5%	63,9%	61,3%	68,7%	69,2%
Avkastning på sysselsatt kapital	11,7%	13,7%	9,7%	17,4%	13,1%
Avkastning på eget kapital efter skatt	9,3%	11,4%	7,5%	12,5%	9,4%
Investeringar	36,4	21,0	41,8	44,0	29,3
Medelantal anställda	31	32	32	33	33

FINANSIELLA RISKER

Kreditrisk

Koncernens finansiella kreditrisk utgörs av motpartsrisken i varje transaktion.

Placering av likvida medel sker i korta räntebärande placeringar med lägst rating K1 eller genom korta placeringar i affärsbanker.

Elhandelsrisker

Elhandelsrisker består av marknads/affärsrisker, motpartsrisker, legala risker, likviditetsrisker samt operativa risker.

För att uppnå önskad riskprofil inom elhandeln används elderivat (terminskontrakt). Handeln med terminskontrakt regleras genom riskmandat från styrelsen.

Leveransrisker

Leveransrisker består i första hand av avbrott i eldistributionen på grund av väder medförande kostnader för reparationer och avbrottsersättningar. Risken minskar successivt i takt med att investeringsprogrammet för vädersäkring av elnätet genomförs i dotterbolaget.

INVESTERINGAR

Investeringarna 2010 avsåg huvudsakligen utbyggnad av kulvertnätet till nya kunder inom fjärrvärmeområdet i moderbolaget och i dotterbolaget ombyggnad av luftlinjen mellan mottagningsstationerna vid Oskarshamn Södra och Alvarsborg, samt ombyggnad av elnätet på landsbygden.

Investeringar	2010	2009
<i>Moderbolaget</i>		
Fjärrvärme	12,1	5,7
Tjänster och entreprenader	3,7	1,9
Övrigt	0,3	1,2
<i>Dotterbolag</i>		
Elnät	20,3	12,2
Koncernen	36,4	21,0

Koncernens utveckling

2010 präglades av ökad försäljning av värme och tjänster samt att elnätverksamheten ökade i volym på grund av återhämtningen i industrikonjunkturen. Fjärrvärmesystemet byggdes fortsatt ut till nya kunder.

Under våren 2011 planeras beslut om anskaffning av ny värmeproduktion för att möta den ökade efterfrågan på fjärrvärme. Denna investering beräknas vara genomförd hösten 2012 och resultera i att fossila bränslen ersätts med klimatneutral värmeproduktion. Investeringen är betydande och kommer att medföra krav på extern finansiering.

Ellagen har ändrats som en anpassning till EU och i syfte att skapa en mer stabil och förutsägbar reglering av elnätsverksamheten från och med 2012. Underlag för den nya regleringen av elnätsverksamheten ska lämnas in till Energimarknadsinspektionen 31 mars 2011. Beräkningar enligt den nya regleringen som bolaget gjort visar att bolaget har intäkter inom den nivå som Energimarknadsinspektionen anser vara skälig.

Förslag till vinstdisposition

Till årsstämmans förfogande står följande vinstmedel:

Balanserad vinst	82 203 361
Årets resultat	<u>12 710 258</u>
Kronor	95 913 619

Styrelsen föreslår att vinstmedlen disponeras så att:

Till aktieägarna utdelas	9 000 000
I ny räkning överförs	<u>86 913 619</u>
Kronor	95 913 619

Utdelningen kommer att utbetalas efter den 25 maj 2011.

Styrelsens yttrande över den föreslagna aktieutdelningen

Den föreslagna utdelningen till aktieägarna reducerar bolagets soliditet till 64 procent och koncernens soliditet till 60 procent. Soliditeten är mot bakgrund av att bolagets och koncernens verksamhet fortsatt bedrivs med lönsamhet betryggande. Likviditeten i bolaget och koncernen bedöms kunna upprätthållas på en likaledes betryggande nivå.

Styrelsens uppfattning är att den föreslagna utdelningen ej hindrar bolaget, och övriga i koncernen ingående bolag, från att fullgöra sina förpliktelser på kort och lång sikt, ej heller att fullgöra erforderliga investeringar. Den föreslagna utdelningen kan därmed försvaras med hänsyn till vad som anförs i ABL 17 kap 3 § 2-3 st (försiktighetsregeln).

KONCERNENS RESULTATRÄKNING

	Not	2010	2009
Nettoomsättning	1	281 387	245 367
Aktiverat arbete för egen räkning		578	1 590
Övriga rörelseintäkter	2	<u>1 200</u>	<u>1 217</u>
		283 165	248 174
Rörelsens kostnader			
Råvaror och förnödenheter		-196 876	-155 993
Övriga externa kostnader	3	-21 993	-24 076
Personalkostnader	4,5,6,7	-19 911	-20 002
Avskrivningar av materiella anläggningstillgångar		<u>-18 882</u>	<u>-17 686</u>
		-257 662	-217 757
Rörelseresultat		25 503	30 417
Övriga ränteintäkter och liknande resultatposter	8	130	194
Räntekostnader och liknande resultatposter		<u>-146</u>	<u>-272</u>
		-16	-78
Resultat efter finansiella poster		25 487	30 339
Skatt på årets resultat	10	-7 075	-8 321
RESULTAT		18 412	22 018

KONCERNENS BALANSRÄKNING

	Not	2010-12-31	2009-12-31
TILLGÅNGAR			
Anläggningstillgångar			
<i>Materiella anläggningstillgångar</i>	11		
Byggnader och mark		12 850	14 142
Maskiner och andra tekniska anläggningar		187 909	190 756
Inventarier, verktyg och installationer		3 009	2 536
Pågående nyanläggningar och förskott		<u>38 603</u>	<u>17 381</u>
		242 371	224 815
<i>Finansiella anläggningstillgångar</i>	12		
Andra långfristiga värdepappersinnehav		<u>10</u>	<u>10</u>
		10	10
Summa Anläggningstillgångar		242 381	224 825
Omsättningstillgångar			
<i>Varulager m.m.</i>	14		
Råvaror och förnödenheter		<u>4 119</u>	<u>12 263</u>
		4 119	12 263
<i>Kortfristiga fordringar</i>			
Elcertifikat		651	370
Utsläppsätter		2 413	1 782
Kundfordringar		45 879	36 970
Övriga fordringar	15	5 519	4 310
Förutbetalda kostnader och upplupna intäkter	16	<u>32 773</u>	<u>21 672</u>
		87 235	65 104
<i>Kassa och bank</i>		118	7 345
Summa Omsättningstillgångar		91 472	84 712
SUMMA TILLGÅNGAR		333 853	309 537
EGET KAPITAL OCH SKULDER			
Eget kapital	17		
<i>Bundet eget kapital</i>			
Aktiekapital (15 000 aktier kvotvärde 1 000 kr)		15 000	15 000
Bundna reserver		<u>134 756</u>	<u>132 461</u>
		149 756	147 461
<i>Fritt eget kapital</i>			
Fria reserver		37 075	28 352
Årets resultat		<u>18 412</u>	<u>22 018</u>
		55 487	50 370
Summa eget kapital		205 243	197 831
Avsättningar			
Uppskjuten skatt	19	<u>47 015</u>	<u>46 198</u>
Summa avsättningar		47 015	46 198
Kortfristiga skulder			
Checkräkningskredit		14 732	20 086
Leverantörsskulder		41 277	19 551
Övriga skulder		7 729	7 743
Upplupna kostnader och förutbetalda intäkter	20	<u>17 857</u>	<u>18 128</u>
Summa kortfristiga skulder		81 595	65 508
SUMMA EGET KAPITAL OCH SKULDER		333 853	309 537
POSTER INOM LINJEN			
Ställda säkerheter/Ansvarsförbindelser		Inga	Inga

KONCERNENS KASSAFLÖDESANALYS

	2010	2009
Den löpande verksamheten		
Rörelseresultat	25 503	30 417
<i>Justeringar för poster som inte ingår i kassaflödet:</i>		
Avskrivningar	18 882	17 686
Realisationsvinst vid försäljning av anläggningstillgångar	<u>0</u>	<u>-21</u>
	44 385	48 082
Erhållen ränta	130	194
Erlagd ränta	-146	-272
Betald inkomstskatt	<u>-6 258</u>	<u>-6 101</u>
Kassaflöde från den löpande verksamheten före förändringar av rörelsekapital	38 111	41 903
<i>Förändring i rörelsekapital:</i>		
Förändring av varulager	8 144	-7 330
Förändring av fordringar	-22 131	18 516
Förändring av kortfristiga skulder	<u>21 440</u>	<u>1 332</u>
Kassaflöde från den löpande verksamheten	45 564	54 421
Investeringsverksamheten		
Försäljning anläggningstillgångar	0	167
Förvärv av materiella anläggningstillgångar	<u>-36 437</u>	<u>-20 974</u>
Kassaflöde från investeringsverksamheten	-36 437	-20 807
Finansieringsverksamheten		
Upptagna lån	0	0
Amortering av skuld	-5 354	-14 767
Utbetald utdelning	<u>-11 000</u>	<u>-18 500</u>
Kassaflöde från finansieringsverksamheten	-16 354	-33 267
Förändring av likvida medel och kortfristiga placeringar	-7 227	347
Likvida medel och kortfristiga placeringar vid årets början	7 345	6 998
Likvida medel och kortfristiga placeringar vid årets slut	118	7 345

MODERBOLAGETS RESULTATRÄKNING

	Not	2010	2009
Nettoomsättning	1	231 634	196 535
Övriga rörelseintäkter	2	<u>6 689</u>	<u>6 986</u>
		238 323	203 521
Rörelsens kostnader			
Råvaror och förnödenheter		-181 808	-143 428
Övriga externa kostnader	3	-20 837	-22 056
Personalkostnader	4, 5, 6, 7	-11 190	-11 486
Avskrivningar av materiella anläggningstillgångar		<u>-13 090</u>	<u>-12 093</u>
		-226 925	-189 063
Rörelseresultat		11 398	14 458
Resultat från finansiella investeringar			
Övriga ränteintäkter och liknande resultatposter	8	5 934	5 964
Räntekostnader och liknande resultatposter		<u>-133</u>	<u>-272</u>
		5 801	5 692
Resultat efter finansiella poster		17 199	20 150
Bokslutsdispositioner	9	436	-3 299
Resultat före skatt		17 635	16 851
Skatt på årets resultat	10	-4 925	-4 696
ÅRETS RESULTAT		12 710	12 155

MODERBOLAGETS KASSAFLÖDESANALYS

	2010	2009
Den löpande verksamheten		
Rörelseresultat	11 398	14 458
<i>Justeringar för poster som inte ingår i kassaflödet:</i>		
Avskrivningar	<u>13 090</u>	<u>12 093</u>
	24 488	26 551
Erhållen ränta	5 934	5 964
Erlagd ränta	-133	-272
Reavinst på sålda anläggningstillgångar	0	-21
Betald inkomstskatt	<u>-6 078</u>	<u>-4 394</u>
Kassaflöde före förändringar av rörelsekapital	24 211	27 828
<i>Förändring i rörelsekapital:</i>		
Förändring av varulager	8 312	-8 022
Förändring av kortfristiga fordringar	-19 811	22 903
Förändring av kortfristiga skulder	<u>23 929</u>	<u>308</u>
Kassaflöde från den löpande verksamheten	36 641	43 017
Investeringsverksamheten		
Försäljning av anläggningstillgångar	0	167
Förvärv av materiella anläggningstillgångar	<u>-16 120</u>	<u>-18 500</u>
Kassaflöde från investeringsverksamheten	-16 120	-8 643
Finansieringsverksamheten		
Amortering av skuld	-10 676	-14 767
Utbetalad utdelning	<u>-11 000</u>	<u>-18 500</u>
Kassaflöde från finansieringsverksamheten	-21 676	-33 267
Förändring av likvida medel och kortfristiga placeringar	-1 155	1 107
Likvida medel och kortfristiga placeringar vid årets början	1 272	165
Likvida medel och kortfristiga placeringar vid årets slut	117	1 272

MODERBOLAGETS BALANSRÄKNING

	Not	2010-12-31	2009-12-31
TILLGÅNGAR			
Anläggningstillgångar			
<i>Materiella anläggningstillgångar</i>	11		
Byggnader och mark		12 016	13 246
Maskiner och andra tekniska anläggningar		93 523	96 885
Inventarier, verktyg och installationer		1 686	1 442
Pågående nyanläggningar och förskott		<u>12 321</u>	<u>4 943</u>
		119 546	116 516
<i>Finansiella anläggningstillgångar</i>	12		
Andelar i koncernföretag	13	130	130
Fordringar hos koncernföretag		88 368	88 368
Andra långfristiga värdepapper		<u>10</u>	<u>10</u>
		88 508	88 508
Summa anläggningstillgångar		208 054	205 024
Omsättningstillgångar			
<i>Varulager m.m.</i>	14		
Råvaror och förnödenheter		<u>3 094</u>	<u>11 406</u>
		3 094	11 406
<i>Kortfristiga fordringar</i>			
Elcertifikat		651	370
Utsläppsätter		2 413	1 782
Kundfordringar		45 879	36 970
Övriga fordringar	15	4 212	3 060
Förutbetalda kostnader och upplupna intäkter	16	<u>24 165</u>	<u>14 174</u>
		77 320	56 356
<i>Kassa och bank</i>		117	1 272
Summa omsättningstillgångar		80 531	69 034
SUMMA TILLGÅNGAR		288 585	274 058
EGET KAPITAL OCH SKULDER			
Eget kapital	17		
<i>Bundet eget kapital</i>			
Aktiekapital (15 000 aktier kvotvärde 1 000 kr)		15 000	15 000
Reservfond		<u>3 000</u>	<u>3 000</u>
		18 000	18 000
<i>Fritt eget kapital</i>			
Balanserad vinst		83 203	82 048
Årets resultat		<u>12 710</u>	<u>12 155</u>
		95 913	94 203
Summa eget kapital		113 913	112 203
Obeskattade reserver	18, 19	101 303	101 739
Kortfristiga skulder			
Checkräkningskredit		9 410	20 086
Leverantörsskulder		36 740	14 339
Skulder till koncernföretag		3 538	1 634
Övriga skulder		7 105	7 110
Upplupna kostnader och förutbetalda intäkter	20	<u>16 576</u>	<u>16 947</u>
Summa kortfristiga skulder		73 369	60 116
SUMMA EGET KAPITAL OCH SKULDER		288 585	274 058
POSTER INOM LINJEN			
Ställda säkerheter/ Ansvarsförbindelser		Inga	Inga

REDOVISNINGSPRINCIPER OCH NOTER

Redovisnings- och värderingsprinciper

Årsredovisningen är upprättad i enlighet med årsredovisningslagen samt Bokföringsnämndens allmänna råd.

Koncernredovisningen

I koncernredovisningen ingår dotterbolag där moderbolaget direkt eller indirekt innehar mer än 50 procent av rösterna.

Koncernredovisningen är upprättad enligt förvärvsmetoden.

Tillgångar och skulder

Tillgångar och skulder för vilka värderingsprinciper ej angetts nedan har värderats till anskaffningsvärde.

Fordringar

Fordringar upptas till det lägsta av nominellt värde och det belopp varmed de beräknas inflyta.

Utsläppsrätter och elcertifikat

Innehav av utsläppsrätter och elcertifikat är en immateriell tillgång och redovisas som kortfristig fordran då avräkning kommer ske under det kommande året.

Utsläppsrätter erhålls till viss del utan vederlag från staten och vid tilldelning redovisas en fordran och en förutbetalad intäkt. Utsläppsrätter utöver tilldelning som behövs för att täcka våra utsläpp anskaffas löpande och redovisas som en fordran. Elcertifikat anskaffas löpande och redovisas som en fordran. För kvotplikt redovisas en upplupen kostnad. Vid reglering av kvotplikten bokas tillgång och skuld bort. Tillgången redovisas enligt värdet vid tilldelningen alternativt enligt anskaffningsvärde och upplupen kostnad regleras i motsvarande mån.

Elderivat

Handel på elderivatmarknaden sker enbart för att säkerställa framtida kassaflöden från fysiska affärsflöden (säkring). Resultatredovisning sker vid förfall, det vill säga vid samma tillfälle som det fysiska affärsflödet. Utestående framtida inköpskostnader för elderivat uppgick på balansdagen till cirka 72 (79) Mkr.

Kortfristiga placeringar

Kortfristiga placeringar av likvida medel sker i korta räntebärande placeringar med lägst rating K1 eller genom korta placeringar i affärsbanker. Tillgången redovisas till det nominella beloppet.

Intäkter

Bolagets intäkter periodiseras enligt matchningsprincipen, vilket innebär att inkomster och utgifter redovisas på det år de belöper. När det gäller anslutningsintäkterna intäktsförs dessa vid färdigställande medan kostnaden periodiseras över anläggningens livslängd.

Avskrivningar på materiella anläggningstillgångar

Avskrivningar enligt plan är linjärt fördelade under anläggningarnas ekonomiska livslängd och är beräknade på anläggningarnas anskaffningsvärden. Den ekonomiska livslängden beräknas enligt nedan:

Maskiner och ledningar, elverk	40 år
Maskiner, värmeverk	10 år
Ledningar, värmeverk	25 år
Maskiner och ledningar för deponigas	10 år
Maskiner och inventarier, kraftvärmeverk	15 år
Ledningar, stadsnät	15 år
Maskiner och inventarier, stadsnät	3-5 år
Inventarier och fordon	5 år
Mätare	5-20 år
Maskiner och inventarier, totalvärme	5 år
Byggnader	20-25 år
Byggnader, kraftvärmeverk	20 år
Markanläggningar	20-27 år

Avskrivningar avseende gatubelysning sker linjärt från anskaffningsdatum till och med 2012-12-31.

Avskrivningstiden för byggnader och markanläggningar motsvarar skattemässiga avskrivningar.

Skatt

Koncernens totala skatt utgörs av betald skatt och uppskjuten skatt. Uppskjuten skatt beräknas som 26,3% (26,3%) av koncernens obeskattade reserver.

Nyckeltalsdefinitioner

Soliditet

Eget kapital
Totalt kapital

Avkastning på sysselsatt kapital
Rörelseresultat plus finansiella intäkter
Genomsnittligt sysselsatt kapital

Avkastning på eget kapital efter skatt
Resultat efter finansiella poster ggr 73,7%
Genomsnittligt eget kapital

Genomsnittligt sysselsatt kapital
Genomsnittet av balansomslutning minskad med icke räntebärande skulder inklusive latent skatte-skulder i obeskattade reserver

Genomsnittligt eget kapital i moderbolaget
Genomsnittet av eget kapital och 73,7% av obeskattade reserver

Genomsnittligt eget kapital i koncernen
Genomsnittet av eget kapital

Inköp och försäljning mellan koncernföretag

Försäljning till dotterbolaget uppgick till 15 796 kkr och inköp från dotterbolaget uppgick till 3 169 kkr.

Not 1 Nettoomsättning

Nettoomsättningen fördelar sig på affärsområden enligt följande:

	Koncernen		Moderbolaget	
	2010	2009	2010	2009
Elnät	60 371	55 806	-	-
Elhandel	114 591	97 058	123 567	103 672
Fjärrvärme	70 876	59 774	97 210	74 133
Värmetjänster	29 221	22 573	29 221	22 573
Tjänster och entreprenader	16 946	17 130	17 195	17 318
Justering intern- försäljning	-	-	-35 559	-21 161
Koncernjusteringar	-10 618	-6 974	-	-
Summa	281 387	245 367	231 634	196 535

I nettoomsättningen ingår ej allmän energiskatt. Energiskatt på el uppgick under 2010 till 36 486 kkr (34 120).

Not 2 Övriga rörelseintäkter

Koncernen	2010	2009
Övriga rörelseintäkter	1 200	1 217
Summa	1 200	1 217

Moderbolaget	2010	2009
Övriga rörelseintäkter	973	1 002
Tjänster till koncernbolag	5 716	5 984
Summa	6 689	6 986

Not 3 Information angående ersättning till revisor

Till koncernens revisorer och revisionsföretag har ersättning utgått:

Koncernen	2010	2009
Revisionsuppdrag	261	243
Summa	261	243

Moderbolaget	2010	2009
Revisionsuppdrag	145	150
Summa	145	150

Not 4 Medelantalet anställda

	2010		2009	
	Antal anställda	Varav män	Antal anställda	Varav män
Moderbolaget	17	11	18	12
Dotterbolaget	14	14	14	14
Koncernen totalt	31	25	32	26

Not 5 Löner, andra ersättningar och sociala kostnader

	Koncernen		Moderbolaget	
	2010	2009	2010	2009
Löner och andra ersättningar, styrelse och VD	872	850	872	850
Löner och andra ersättningar, övriga	12 477	13 052	6 438	6 928
<i>Summa löner och andra ersättningar</i>	<i>13 349</i>	<i>13 902</i>	<i>7 310</i>	<i>7 778</i>
Sociala kostnader	4 169	4 243	2 322	2 441
Pensionskostnader, styrelse och VD	288	292	288	292
Pensionskostnader, övriga	1 181	873	621	466
<i>Summa sociala kostnader</i>	<i>5 638</i>	<i>5 408</i>	<i>3 231</i>	<i>3 199</i>
Summa	18 987	19 310	10 541	10 977

Vid det fall anställningsavtalet för ledande befattningshavare sägs upp av bolaget har verkställande direktören rätt till avtalspension till 65 års ålder.

Not 6 Styrelseledamöter och ledande befattningshavare

Koncernen / Moderbolaget	2010		2009	
	Antal på balansdagen	Varav män	Antal på balansdagen	Varav män
Styrelseledamöter	10	90%	10	90%
Verkställande direktör och andra ledande befattningshavare	4	100%	4	100%

Not 7 Sjukfrånvaro

Moderbolaget	2010	2009
Total sjukfrånvaro	1,5%	1,2%
- långtidssjukfrånvaro	0,0%	0,0%
- sjukfrånvaro för män	1,2%	1,1%
- anställda 30 – 49 år	1,0%	0,9%

Grupper som inte anges omfattar färre än 10 personer.

Not 8 Övriga ränteintäkter och liknande resultatposter

	Koncernen		Moderbolaget	
	2010	2009	2010	2009
Ränteintäkter	130	194	5 934	5 964
Summa	130	194	5 934	5 964

Not 9	Bokslutsdispositioner	2010		2009	
	Skilnad mellan bokförda avskrivningar och avskrivningar enligt plan	-2 369		-5 779	
	Avsättning till periodiseringsfond	2 578		2 253	
	Direktavskrivning byggnadsinvesteringar	227		227	
	Summa	436		-3 299	

Not 10	Skatt på årets resultat	Koncernen		Moderbolaget	
		2010	2009	2010	2009
	Aktuell skattekostnad	-6 258	-6 101	-4 925	-4 696
	Uppskjuten skatt	-817	-2 220	-	-
	Summa	-7 075	-8 321	-4 925	-4 696

Not 11	Materiella anläggningstillgångar	Koncernen		Moderbolaget	
		2010	2009	2010	2009
	Byggnader och mark				
	Ingående anskaffningsvärde	33 164	33 164	30 801	30 801
	Utgående ackumulerade anskaffningsvärden	33 164	33 164	30 801	30 801
	Ingående avskrivningar	-19 022	-17 672	-17 555	-16 267
	Årets avskrivningar	-1 292	-1 350	-1 230	-1 288
	Utgående ackumulerade avskrivningar	-20 314	-19 022	-18 785	-17 555
	Utgående planenligt restvärde	12 850	14 142	12 016	13 246
	Taxeringsvärden				
	Byggnader			4 294 kkr	
	Mark			764 kkr	

Maskiner och andra tekniska anläggningar	Koncernen		Moderbolaget	
	2010	2009	2010	2009
Ingående anskaffningsvärde	408 545	372 371	240 498	213 849
Inköp	13 551	36 174	7 936	26 649
Försäljning/utrangeringar	-928	0	-928	0
Utgående ackumulerade anskaffningsvärden	421 168	408 545	247 506	240 498
Ingående avskrivningar	-217 789	-202 432	-143 613	-133 233
Försäljning/utrangeringar	928	0	928	0
Årets avskrivningar	-16 398	-15 357	-11 298	-10 380
Utgående ackumulerade avskrivningar	-233 259	-217 789	-153 983	-143 613
Utgående planenligt restvärde	187 909	190 756	93 523	96 885

Inventarier	Koncernen		Moderbolaget	
	2010	2009	2010	2009
Ingående anskaffningsvärde	20 285	19 141	12 148	11 035
Inköp	1 665	1 358	806	1 327
Försäljningar/utrangeringar	-265	-214	-265	-214
Utgående ackumulerade anskaffningsvärden	21 685	20 285	12 689	12 148
Ingående avskrivningar	-17 749	-16 838	-10 706	-10 349
Försäljningar/utrangeringar	265	68	265	68
Årets avskrivningar	-1 192	-979	-562	-425
Utgående ackumulerade avskrivningar	-18 676	-17 749	-11 003	-10 706
Utgående planenligt restvärde	3009	2 536	1 686	1 442

Pågående nyanläggningar och förskott	Koncernen		Moderbolaget	
	2010	2009	2010	2009
Ingående anskaffningsvärde	17 381	33 948	4 943	24 109
Inköp	26 860	11 760	9 251	3 127
Omklassificeringar	-5 638	-28 327	-1 873	-22 293
Utgående ackumulerade anskaffningsvärden	38 603	17 381	12 321	4 943

Not 12	Finansiella anläggningstillgångar	Koncernen		Moderbolaget	
		2010	2009	2010	2009
	Andra långfristiga anläggningstillgångar				
	Ingående anskaffningsvärde	10	10	10	10
	Utgående ackumulerade anskaffningsvärden	10	10	10	10

Not 13	Andelar i koncernföretag	Kapital andel	Rösträttsandel	Antal andelar	Bokfört värde
	Oskarshamn Energi Nät AB	100%	100%	130	130
	Summa	100%	100%	130	130

Oskarshamn Energi Nät AB (org.nr. 556275-8762) har sitt säte i Oskarshamns kommun.

Not 14	Varulager	Koncernen/moderbolaget	
		2010	2009
	Varulagret har värderats till anskaffningsvärdet med avdrag för 3 % generell inkurans.		

Not 15	Övriga fordringar	Koncernen		Moderbolaget	
		2010	2009	2010	2009
		5 517	4 307	4 210	3 057
Summa		5 517	4 307	4 210	3 057

Not 16	Förutbetalda kostnader och upplupna intäkter	Koncernen		Moderbolaget	
		2010	2009	2010	2009
	Upplupna intäkter	31 310	20 028	22 921	12 868
	Övriga poster	1 463	1 644	1 244	1 306
Summa		32 773	21 672	24 165	14 174

Not 17 Förändring av eget kapital

Koncernen	Aktie- kapital	Bundna reserver	Fria reserver	Årets resultat	
				resultat	Totalt
				22 018	197 831
		2 295	-2 295		0
			22 018	-22 018	0
			-11 000		-11 000
				18 412	18 412
Belopp vid årets utgång	15 000	134 756	37 075	18 412	205 243

Moderbolaget	Aktie- kapital	Reserv- fond	Balanserad vinst	Årets resultat	
				resultat	Totalt
				12 155	112 203
			12 155	-12 155	0
			-11 000		-11 000
				12 710	12 710
Belopp vid årets utgång	15 000	3 000	83 203	12 710	113 913

Not 18	Obeskattade reserver	2010	2009
	Skilnad mellan bokförda avskrivningar och avskrivningar enligt plan	61 992	59 622
	Direktavskrivning	2 191	2 419
	Periodiseringsfond tax-05	0	8 820
	Periodiseringsfond tax-06	6 431	6 431
	Periodiseringsfond tax-07	6 113	6 113
	Periodiseringsfond tax-08	7 614	7 614
	Periodiseringsfond tax-09	4 769	4 769
	Periodiseringsfond tax-10	5 951	5 951
	Periodiseringsfond tax-11	6 242	-
Summa		101 303	101 739

Not 19 Avsättningar för uppskjutna skatter

Koncernen

Den uppskjutna skatteskulden härför sig till obeskattade reserver i moder- och dotterbolag. De obeskattade reserverna uppgår till 178 766 kkr.

Moderbolaget


Den uppskjutna skatteskulden i obeskattade reserver uppgår till 26 643 kkr.


Not 20 Upplupna kostnader och förutbetalda intäkter


	Koncernen		Moderbolaget	
	2010	2009	2010	2009
Semesterlöneskuld	1 301	1 328	745	763
Förutbetalda intäkter	315	286	88	92
Skuld till leverantör	3 569	3 041	3 485	3 041
Övriga poster	12 672	13 473	12 258	13 051
Summa	17 857	18 128	16 576	16 947

Resultat- och balansräkningen kommer att föreläggas årsstämman 2011-05-25 för fastställelse.


Oskarshamn den 24 mars 2011

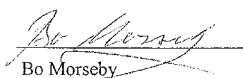

Kerstin Eriksson
Ordförande



Håkan Gunnarsson



Jöns Wahlström



Thore Pettersson



Peter Engström



Bo Morseby


Dennis Rydh


Håkan Lannerby


Christian Roos


Göte Pettersson


Ronnie Gunnarsson
Verkställande direktör

REVISIONSBERÄTTELSE


Till årsstämman i Oskarshamn Energi AB
Org.nr 556212-1441

Jag har granskat årsredovisningen, koncernredovisningen och bokföringen samt styrelsens och verkställande direktörens förvaltning i Oskarshamn Energi AB för år 2010. Bolagets årsredovisning och koncernredovisning ingår i den tryckta versionen av detta dokument på sidorna 8-18. Det är styrelsen och verkställande direktören som har ansvaret för räkenskapshandlingarna och förvaltningen och för att årsredovisningslagen tillämpas vid upprättandet av årsredovisningen och koncernredovisningen. Mitt ansvar är att uttala mig om årsredovisningen, koncernredovisningen och förvaltningen på grundval av min revision.

Revisionen har utförts i enlighet med god revisionsred i Sverige. Det innebär att jag planerat och genomfört revisionen för att med hög men inte absolut säkerhet försäkra mig om att årsredovisningen och koncernredovisningen inte innehåller väsentliga felaktigheter. En revision innefattar att granska ett urval av underlagen för belopp och annan information i räkenskapshandlingarna. I en revision ingår också att pröva redovisningsprinciperna och styrelsens och verkställande direktörens tillämpning av dem samt att bedöma de betydelsefulla uppskattningar som styrelsen och verkställande direktören gjort när de upprättat årsredovisningen och koncernredovisningen samt att utvärdera den samlade informationen i årsredovisningen och koncernredovisningen. Som underlag för mitt uttalande om ansvarsfrihet har jag granskat väsentliga beslut, åtgärder och förhållanden i bolaget för att kunna bedöma om någon styrelseledamot eller verkställande direktören är ersättningsskyldig mot bolaget. Jag har även granskat om någon styrelseledamot eller verkställande direktören på annat sätt har handlat i strid med aktiebolagslagen, årsredovisningslagen eller bolagsordningen. Jag anser att min revision ger mig rimlig grund för mina uttalanden nedan.

Årsredovisningen och koncernredovisningen har upprättats i enlighet med årsredovisningslagen och ger en rättvisande bild av bolagets och koncernens resultat och ställning i enlighet med god redovisningsred i Sverige. Förvaltningsberättelsen är förenlig med årsredovisningens och koncernredovisningens övriga delar. Jag tillstyrker att årsstämman fastställer resultaträkningen och balansräkningen för moderbolaget och för koncernen, disponerar vinsten i moderbolaget enligt förslaget i förvaltningsberättelsen och beviljar styrelsens ledamöter och verkställande direktören ansvarsfrihet för räkenskapsåret.

Malmö den 11 april 2011


Eva Carlsvi
Auktoriserad revisor

STYRELSEN



Stående från vänster: Göte Pettersson (*ledamot*), Håkan Lannerby (*facklig repr.*), Bo Morseby (*ledamot*), Ronnie Gunnarsson (*VD*), Peter Engström (*ledamot*), Anna Axelsson (*facklig repr. suppleant*), Thore Pettersson (*facklig repr.*), Kenny Lundström (*adm. chef*) och Dennis Rydh (*ledamot*).

Sittande från vänster: Håkan Gunnarsson (*ledamot*), Kerstin Eriksson (*styrelsens ordf*) och Jöns Wahlström (*ledamot*).

Saknas på bilden gör: Christian Roos (*ledamot*).

ÄGARNA

Oskarshamn Energi ägs till lika delar av Oskarshamns kommun och E.ON Sverige AB.

HISTORIK

Oskarshamn Energi AB grundades 1900 som ett stads-
elverk i förvaltningsform.

År 1981 sålde Oskarshamns kommun hälften av
Oskarshamns Elverk till Sydkraft AB och det gemen-
samma bolaget Oskarshamn Energiverk AB bildades
och startade sin aktiva verksamhet den 1 januari 1992.

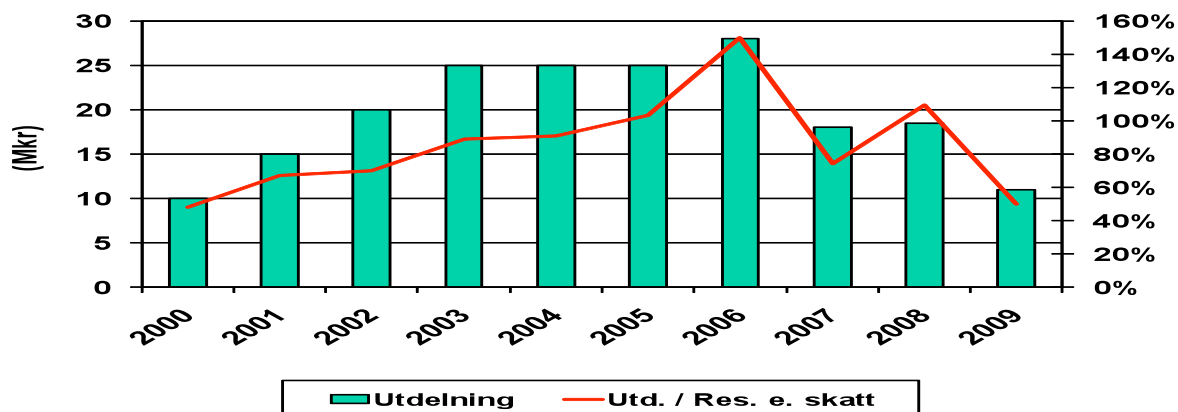
År 1993 ändrades namnet till Oskarshamn Energi AB.

I samband med införandet av den nya ellagstiftningen
den 1 januari 1996 överfördes elnätverksamheten till
det helägda dotterbolaget Oskarshamn Energi Nät
AB.

AKTIEKAPITAL

Aktiekapitalet utgjorde 1 Mkr fördelat på 1000 aktier
vid bolagets bildande. Genom fondemissioner under
1990-talet utökades aktiekapitalet till 15 Mkr.

UTDELNING



oskarshamn
energi 
- sedan 1900

Hantverksgatan 15 • Box 564
572 26 Oskarshamn
Tel: 0491-881 10 • Fax: 0491-880 99
info@oskarshamnenergi.se
www.oskarshamnenergi.se