

# Årsredovisning 2009



*oskarshamn*  
*energi*   
- sedan 1900

## AFFÄRSIDÈ

Oskarshamn Energi skall erbjuda kunderna energiprodukter och ledningsbunden infrastruktur samt tjänster inom energi, tele- och datakommunikation. Vi skall göra detta genom att på ett kundorienterat, konkurrenskraftigt och miljöriktigt sätt utveckla, producera och marknadsföra dessa produkter och tjänster.

## VISION

Oskarshamn Energi är det ledande och drivande företaget inom energiprodukter och ledningsbunden infrastruktur samt tjänster inom energi, tele- och datakommunikation i Oskarshamnsregionen. Oskarshamn Energi bidrar med sin verksamhet till ökad konkurrenskraft, trygghet och bekvämlighet för sina kunder.

## 10 ÅR I SAMMANDRAG

Belopp i Mkr	2000	2001	2002	2003	2004	2005	2006	2007	2008	2009
<b>Resultaträkning</b>										
Omsättning	117,2	133,9	147,2	174,8	176,0	186,4	211,1	214,3	224,0	245,4
Resultat efter avskrivningar	25,7	27,6	34,1	36,8	37,2	32,9	25,0	32,7	19,8	30,4
Finansnetto	3,6	3,2	3,7	2,2	1,6	1,3	1,4	1,6	0,5	-0,1
Resultat efter finansnetto	29,3	30,8	37,8	39,0	38,9	34,3	26,5	34,3	20,3	30,3
<b>Balansräkning</b>										
Balansomslutning	235	275	287	280	280	284	288	284	317	310
Eget kapital (genomsnittligt)	164	176	189	200	205	206	199	197	195	198
<b>Investeringar</b>										
	12,1	44,2	24,0	20,0	13,7	11,7	29,3	44,0	41,8	21,0
<b>Nyckeltal i %</b>										
Avkastning på eget kapital	12,8	12,6	14,4	14,0	13,7	12,0	9,4	12,5	7,5	11,4
Soliditet	72,4	66,3	68,1	72,9	73,6	72,4	69,2	68,7	61,3	63,9



Högsta kreditvärdighet

© Soliditet 2010

Tripple-A rating i minst 20 år  
1989-2009



## VDS KOMMENTARER

### Året 2009

2009 blev ett år som präglades av den globala finanskrisen och lågkonjunktur i dess spår. Oskarshamn har klarat sig förhållandevis väl genom krisen, mycket tack vare en industristruktur med företag som antingen påverkas mindre av konjunkturcykler eller väljer att med långsiktiga åtgärder överbrygga lågkonjunkturen. Oskarshamn Energi har hitintills påverkats i mindre omfattning.

Vid summeringen av 2009 kan konstateras att utfallet av årets verksamhet är tillfredställande. 2008 års svaga ekonomiska resultat har förbättrats kraftigt under 2009 till 30,3 Mkr efter finansiella poster. Resultatförbättringar har uppnåtts inom samtliga verksamhetsområden. Av särskild betydelse är lägre bränslekostnader för fjärrvärmeproduktionen.

Leveranserna av el minskade kraftigt på grund av lågkonjunkturen inom industrin medan fjärrvärmeleveranserna ökade till följd av nya anslutningar till fjärrvärmenätet. Årets investeringar var 21 Mkr i koncernen vilket är en halvering jämfört med föregående år som präglades av stora investeringar i fjärrvärmeutbyggnader.

### Lokal närvaro och komplett energitjänstföretag

Vår verksamhetsinriktning är att erbjuda energitjänster med hög servicenivå i Oskarshamnsregionen. Energitjänsterna har kompletterats med It tjänster över det optofiber-nät som byggts ut i samband med ledningsdragning för el och fjärrvärme. Förutom kvalificerade bredbandstjänster levereras också kabel TV och IP telefoni över OskarNet.

Genom samordning av el, värme och It tjänster kan kundpassade erbjudande presenteras till såväl företag som privatkunder.

Den lokala närvaron är nödvändig för att upprätthålla den höga servicenivå som vi etablerat i Oskarshamn.



Ronnie Gunnarsson, vd.

### Fjärrvärmens växer

Fjärrvärmens är konkurrenskraftig på värmemarknaden och utbyggnaden fortsatte under året på sydvästra industriområdet.

Fjärrvärme baserad på miljövänliga bränslen och producerad i energieffektiva anläggningar bidrar kraftigt till att minska miljöpåverkan såväl lokalt som globalt. I syfte att ersätta resterande fossila bränslen och möta den utökade efterfrågan planerar vi för utökad fjärrvärmeproduktion. Industriell spillvärme från regionen är mycket intressanta alternativ till att utöka den biobränslebaserade fjärrvärmeproduktionen vid Värmeverket. Oskarshamn Energi och dess ägare är positiva till industriell spillvärme förutsatt att den är tekniskt, miljömässigt och ekonomiskt konkurrenskraftig.

### Fortsatta investeringar i nätbolaget.

Investeringarna i markförläggning av elledningar på landsbygden genomfördes under 2009 och fortsätter enligt plan med målsättningen att eliminera längre elavbrott efter 2012.

Under 2010 markförläggs de befintliga luftledningarna över sydvästra industriområdet. Investeringen medför ökad driftsäkerhet och minskade underhållskostnader

samtidigt som miljön förbättras för bostäder och industrier längs ledningens sträckning. Cirka 8,5 ha mark frigörs dessutom att användas till annat ändamål.

### Stabil verksamhet med utvecklingsmöjligheter.

Verksamheten vid Oskarshamn Energi har varit stabil under många år. Detta har uppmärksammats av värderingsföretaget Soliditet som bedömt den ekonomiska stabiliteten i Sveriges företag under 20 år. Oskarshamn Energi har som ett av 94 andra företag i Sverige varje år bedömts som ett företag med den högsta soliditeten AAA och har därmed erhållit utmärkelsen Diamant AAA.

Samtidigt har verksamheten utvecklats med utökad försäljning och med nya produkter och tjänster.

Förtroendet från kunder och ägare har varit en förutsättning när långsiktiga investeringar i marknad och anläggningar har genomförts.

Det finns goda förutsättningar att detta ska kunna fortsätta.

Personalens engagemang, kompetens och lojalitet har naturligtvis kraftigt bidragit till uppnådda resultat och är avgörande för att bolaget ska fortsätta att utvecklas till nytta för kunder, ägare och samhälle.

2010 har startat med en ovanligt kall vinter med höga energipriser och hård belastning av bolagets anläggningar vilket kommer att påverka årets ekonomiska resultat negativt.

Investeringar kommer att genomföras under året i syfte att öka våra marknadsandelar, lansera nya produkter samt öka driftsäkerheten i våra anläggningar.



Medarbetare i vår kundservice



Thomas skarvar högspänningskabel



Anders kopplar in markförlagd kabel på landsbygden

Elnät	2008	2009
Nätets längd, km	1 109	1 106,9
Anslutna anläggningar, st	12 125	12 140
Max 1-tim effekt, MW	51,0	54,0
Transiterad energi, GWh	269,7	245,0
Nätförluster, GWh	12,4	11,2

## Elnätverksamheten

Elnätverksamheten bedrivs inom det helägda dotterbolaget Oskarshamn Energi Nät AB och svarar för eldistribution till cirka 12 000 kunder i Oskarshamns stad och omgivande landsbygd.

Elleveranserna inom nätbolagets distributionsområde minskade med cirka 9 %, beroende på den kraftigt försämrade induktiviteten.

Elnätstarrifferna höjdes den 1 januari 2009 med cirka 5 % på grund av högre kapitalkostnader avseende systemet med fjärravlästa elmätare och markförläggning av elledningar på landsbygden.

Inför 2010 höjdes elnätstarrifferna med cirka 6 %, främst beroende på ökade kostnader från överliggande elnät. Denna höjning är lägre än riksgenomsnittet och väsentligt lägre än flera elnätbolag i Kalmar län.

Driften av elnätet var relativt avbrottsfri under 2009 med en medelavbrottsstid på 11 minuter och därmed en tillgänglighet på 99,998 %. Vädersäkrade elledningar på landsbygden bidrog till den positiva utvecklingen.

Arbetet med vädersäkring av landsbygdsnätet fortsatte under året med markförläggning av högspänningsledningar. Målsättningen är att säkerställa att ingen elkund ska ha längre driftavbrott än 24 timmar efter år 2012.

Månadsvis elmätning infördes den 1 juli 2009 och medför förbättrad information till alla elkunder avseende elförbrukning och elfakturor. Informationen kan dessutom erhållas via tjänsten Mina sidor på hemsidan [www.oskarshamnenergi.se](http://www.oskarshamnenergi.se)

## Elmarknaden

Elmarknadspriserna var relativt stabila fram till senhösten 2009 när elproduktionen minskade i Sverige till följd av att flera av kärnkraftverken genomgick ombyggnader för ökad effekt samtidigt som tillgången på vattenkraft minskade.

Elhandelns prissäkringar mötte väl våra kunders elanvändning vilket resulterade i att marginalerna i elhandeln var enligt plan. Lönsamheten har därför varit bra inom elhandeln under 2009. Under inledningen av 2010 har den höga elanvändningen och de extrema elpriserna på spotmarknaden resulterat i väsentligt försämrad lönsamhet inom elhandel.

Elhandeln kompletteras med övriga produkter och tjänster inom energi- och It områdena.

Avbrottsstatistik	2005	2006	2007	2008	2009
Medelavbrottsstid, minuter per kund	438 <sup>*)</sup>	45	183 <sup>**)</sup>	38	11
Antal avbrott per 100 km ledning	8	9	7	6	4

<sup>\*)</sup> därav avbrott på grund av stormen Gudrun 414 minuter.

<sup>\*\*)</sup> därav avbrott på grund av stormen Per 127 minuter.

## Värmeverksamhet

Våra marknadsandelar fortsätter att öka på värmemarknaden i Oskarshamn.

Under 2009 har fjärrvärmeanslutningarna fortsatt på sydvästra industriområdet med Räddningstjänsten och BeGe Industrier som största kunder. Anslutningar av bostäder fortsätter i det befintliga fjärrvärmeområdet. Under året anslöts ett tiotal villor och mindre flerbostadshus.

I affärsområdet Värme ingår förutom fjärrvärmeverksamheten även närvärmeverksamhet där vi uppför och driver värmeanläggningar med lokal värmedistribution i bostadsområden som inte nås från det centrala fjärrvärmesystemet. Senaste åtagandet är uppförande av närvärmeanläggning i det nybyggda bostadsområdet Ekebo. I Marieholm, Rödsle, Figeholm, Fårbo, Kristdala och Påskallavik driver vi enskilda värmeanläggningar som har potential att utvecklas.

Fjärrvärmeproduktionen utgjordes till cirka två tredjedelar av förnyelsebara och klimatneutrala bränslen.

Huvudsakligen sker fjärrvärmeproduktionen vid Värmeverket i Norra Hamnen där det också produceras ånga till de intilliggande industrierna.

Det dieselmotorbaserade kraftvärmeverket har varit i drift under cirka 1 000 timmar när elmarknadspriserna har varit höga.

Bränslet vid Värmeverket utgörs huvudsakligen av spån, bark och flis från regionens trä- och skogsindustrier. För spetslast och reservändamål nyttjas gasol och lätt eldningsolja.

Vid anläggningar i en centralt placerad panncentral används vegetabiliska biooljor och i Kristineberg tas värme via värmepump från Ernemars reningsverk.

Utredningar pågår för utökad produktionskapacitet. Som alternativ till utbyggnad av den befintliga biobränsleanläggningen vid Värmeverket, undersöks möjligheten att ta tillvara industriell spillvärme i regionen. Oskarshamn Energi är positiva till att utnyttja industriell spillvärme under förutsättning att det är tekniskt, miljömässigt och ekonomiskt konkurrenskraftigt jämfört med att utöka produktionen vid det befintliga Värmeverket.

Kompletteringen med ny produktionskapacitet ska ge ett långsiktigt stabilt energisystem i Oskarshamn som uppfyller högt ställda krav på låg klimatpåverkan, hög försörjningstrygghet och en ekonomi som säkerställer låga fjärrvärmepriser för bolagets kunder i framtiden.

Fjärrvärmenätet byggdes ut under året i det sydvästra industriområdet.

Till detta kommer mindre utbyggnader i form av förtätning till kunder inom befintligt fjärrvärmenät. Kulvertnätet uppgår efter årets utbyggnader till cirka 35 km.



Räddningstjänsten - ny fjärrvärmekund



Jörgen underhåller en värmeproduktionsanläggning



Fjärrvärme - för en bättre närmiljö och minskad klimatpåverkan



Familjen Nilsson - en helkund med el, fjärrvärme, bredband och tv



Elektrifiering av hamnkranar en större entreprenad 2009



Vinnare, Energi i femman

## Stadsnät

Sedan 2008 utgörs tjänsteutbudet via OskarNet av bredband, TV och Ip-telefoni, förutom LAN tjänster.

Ubyggnaden av det optofiberbaserade Stadsnätet fortsätter i takt med efterfrågan på kvalificerade bredbandsanslutningar och samordnas med ny- och ombyggnader av el och fjärrvärmeledningar.

Under 2010 kommer optofiber-nätet att byggas ut till bostadsområdet Ekebo i samarbete med Tekniska kontoret.

## Tjänster & Entreprenader

Genom att erbjuda tjänster och entreprenader inom energi- och IT områdena ökar kundnyttan av våra el- och värmeleveranser. Störst omfattning har gatubelysning och kundanläggningar.

### *Gatubelysning*

På uppdrag av Oskarshamns Kommun svarar vi för all offentlig gatubelysning i kommunen. Belysningsarmaturen är energieffektiv och miljövänlig efter att all utrusning moderniserats i början av 2000 talet.

### *Kundanläggningar*

På uppdrag av el- och värmekunder svarar vi för installationer, service och underhåll av kundanläggningar. Inom elområdet är det främst service och underhåll av högspänningsanläggningar hos större kunder som är aktuella. På uppdrag av Oskarshamn Hamn har vi under 2009 medverkat till elektrifiering av hamnkranarna vid Oceankajen. Inom värmeområdet svarar vi för ny- och ombyggnader samt drift, service och underhåll av värmecentraler och kulvertnät.

## Personal

Personalen vid Oskarshamn Energi har med sitt engagemang, kompetens och lojalitet kraftigt bidragit till årets resultat.

Personalstyrkan uppgår till 32 helårsanställda vilket innebär att omsättningen per anställd är 7,8 Mkr för 2009 vilket är en hög siffra i jämförelse med branschen i övrigt.

Ett generationsskifte har pågått inom företaget under de senaste åren och 2009 pensionerades tre personer.

Medelåldern uppgår till 42 år i moderbolaget och till 52 år inom Oskarshamn Energi Nät AB. Den totala sjukfrånvaron uppgick 2009 till 1,2%.

Utbildningsinsatser sker löpande i syfte att öka kompetensen inom respektive yrkesområde och ge möjlighet till personlig utveckling.

## Oskarshamn Energi - Samhälle

Förtroendet för Oskarshamn Energi är fortsatt högt enligt 2009 års kundattitydenkät.

Vår strävan är att leva upp till det höga förtroendet och arbeta för ständiga förbättringar i våra kundrelationer.

Vi är också medvetna om att vår verksamhet har stor betydelse för samhällets funktion och utveckling.

Vi engagerar oss därför i aktiviteter och organisationer som verkar för en positiv utveckling i Oskarshamns kommun.

Exempel på detta är att Oskarshamn Energi stödjer flera ideella verksamheter och då särskilt föreningar med barn- och ungdomsverksamheter, som utför ett värdefullt arbete i samhället.

## Energy Forum 2009

Det årliga energiseminarier genomfördes tillsammans med OKG och med Företags Centrum i Oskarshamn som arrangör. Arrangemanget genomfördes under två dagar i november 2009 och riktade sig huvudsakligen till skolor i Oskarshamn. Projektarbeten skapade stort engagemang hos eleverna.

Under energiveckan genomfördes de årliga fjärrvärmemötena med bostadsföretag och konsumenter.

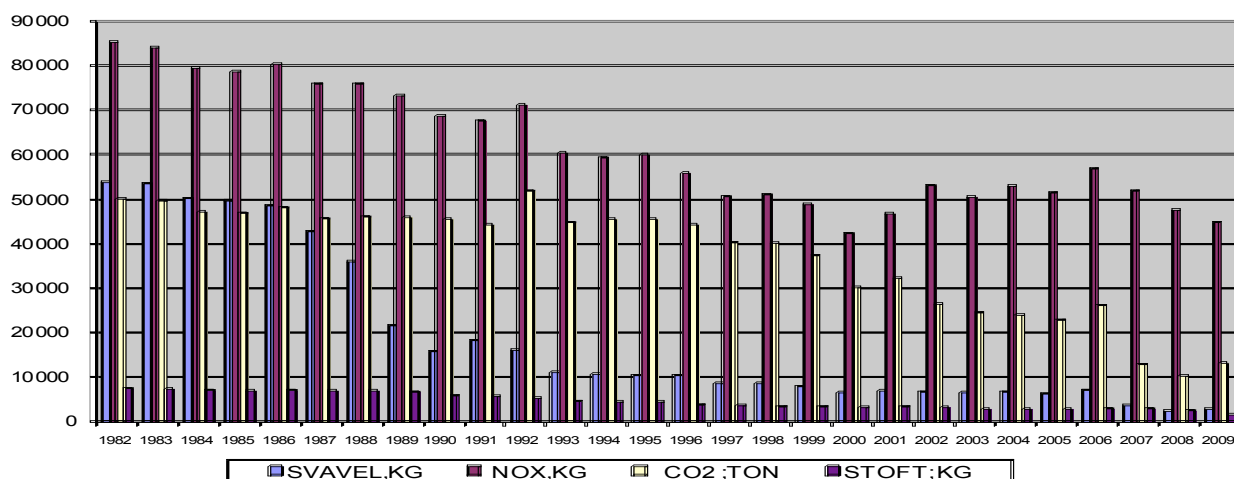
## Miljöpåverkan

Miljöpåverkan från uppvärmning i Oskarshamn fortsätter att minska i takt med att fler fastigheter ansluter sig till fjärrvärmerna. Fossila bränslen hos våra kunder ersätts med fjärrvärme som produceras med väsentligt lägre utsläpp av stoft, svavel, kväveoxider och koldioxid.

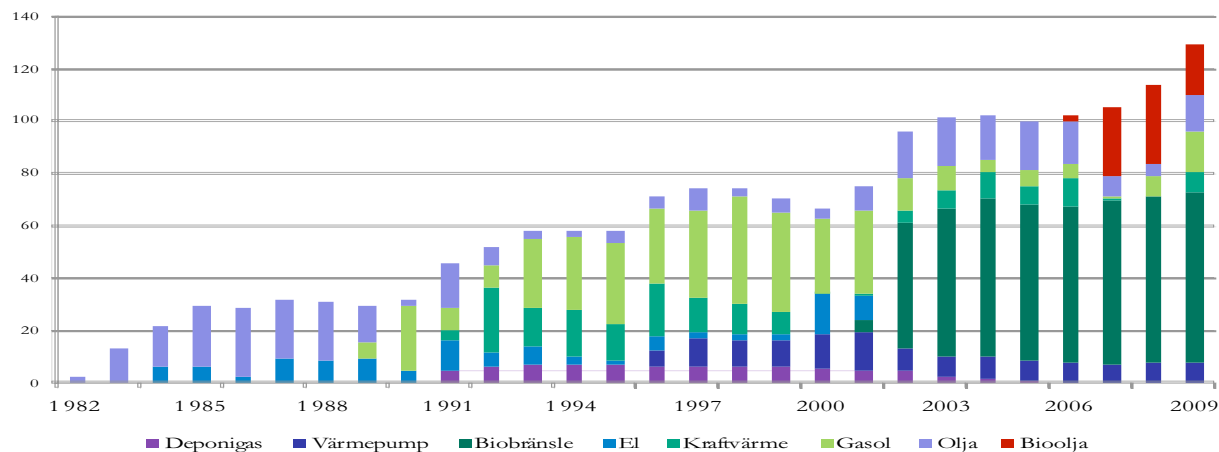
Det specifika utsläppet av fossil koldioxid för fjärrvärmeproduktionen uppgick 2009 till 83 gram per kWh.

Utsläppen till luft av svavel, kväveoxider och stoft från fjärrvärmeproduktionen är fortsatt låga och väl inom tillåtna gränsvärden.

Årliga utsläpp till luft från fastigheter som är anslutna till Fjärrvärme 2009



Fjärrvärmeproduktion, GWh



# ÅRSREDOVISNING FÖR RÄKENSKAPSÅRET 2009-01-01 - 2009-12-31

Styrelsen och verkställande direktören för Oskarshamn Energi Aktiebolag avger härmed följande årsredovisning och koncernredovisning.

Alla belopp redovisas, om inte annat anges, i tusentals kronor (kkkr).  
Uppgifter inom parentes avser föregående år.

## FÖRVALTNINGSBERÄTTELSE

### ÄGARFÖRHÅLLANDEN

Oskarshamn Energi AB ägs till 50 % av Oskarshamns kommun (org.nr. 212000-0761) och till 50% av E.ON Sverige AB (org.nr. 556006-8420) Malmö. E.ON Sverige AB ingår i den koncern där E.ON AG Tyskland är det slutliga moderbolaget. Oskarshamn Energi AB har sitt säte i Oskarshamns kommun. Oskarshamn Energi Nät AB (org.nr. 556275-8762) är ett helägt dotterbolag till Oskarshamn Energi AB.

### KONCERNENS VERKSAMHET

Oskarshamn Energi erbjuder el, värme, bredbandskommunikation samt tjänster och entreprenader i Oskarshamnsregionen.

De genom verksamheten genererade vinsterna användes huvudsakligen inom koncernen för att genom investeringar i nya anläggningar säkerställa en säker och konkurrenskraftig energidistribution och en effektiv och miljövänlig energiproduktion i Oskarshamn.

### AFFÄRSOMRÅDEN

#### Affärsområde elnät

Affärsområde elnät omfattar koncessionspliktig eldistribution inom del av Oskarshamns kommun. Verksamheten bedrivs i det helägda dotterbolaget Oskarshamn Energi Nät AB.

#### Affärsområde elhandel

Affärsområde elhandel omfattar handel med el inom moderbolaget Oskarshamn Energi AB.

#### Affärsområde fjärrvärme

Affärsområde fjärrvärme omfattar fjärrvärmeverksamheten inom moderbolaget.

#### Affärsområde värmestjänster

Affärsområde värmestjänster omfattar totalvärmeverksamheten, tjänster och entreprenader avseende värmeverksamheten inom moderbolaget.

#### Affärsområde tjänster och entreprenader

Affärsområdet tjänster och entreprenader avser verksamheterna vägbelysning, byggande och underhåll av el- och värmearläggningar, detaljförsäljning av produkter inom energiområdet samt tele- och datakommunikation och bedrivs inom moderbolaget.

### MILJÖINFORMATION

Moderbolaget bedriver två tillståndspliktiga verksamheter enligt miljöbalken. Tillstånden avser anläggningar för produktion av el och fjärrvärme. De påverkar miljön genom utsläpp till luft och genom buller. Bolagets påverkan på miljön ligger inom ramen för gränsvärden. Den tillståndspliktiga produktionen motsvarar cirka en tredjedel av bolagets nettoomsättning. Bolaget omfattas av systemet med utsläppsrättigheter avseende koldioxid för utsläpp från Värmeverket och tilldelades för 2009 170 stycken utsläppsrätter.

Koncernen är miljöcertifierad enligt ISO 14001.

### OMSÄTTNING OCH RESULTAT

#### Koncernen

Koncernens nettoomsättning uppgick 2009 till 245 Mkr (224) vilket är en ökning med 21 Mkr eller 9,4 % jämfört med 2008. Omsättningsökningen beror till största delen på ökade volymer inom värmeverksamheten.

Försäljningen av el uppgick till cirka 183 GWh (189) och av värme till cirka 127 GWh (112). Den koncernexterna försäljningen av tjänster och entreprenader inklusive bredbandstjänster uppgick till cirka 17,1 Mkr, vilket är en ökning med 5 Mkr jämfört med föregående år. Eldistributionen inom Oskarshamn Energi Nät AB minskade med 20 GWh till 247 GWh. Koncernens rörelseresultat ökade med 10,6 Mkr och uppgick till 30,4 Mkr. Rörelseresultatet påverkades positivt främst av lägre bränslepriser. I rörelseresultatet ingår en post på cirka 1,6 Mkr som uppstått efter korrigering av periodiseringar av elleveranser när exakta avläsningar av elleveranserna genomförts per den 31 dec 2009.

Finansnettot minskade med 0,6 Mkr till -0,1 Mkr. Resultatet efter finansiella poster uppgick till 30,3 Mkr (20,3).

Den totala skattekostnaden uppgick till 8,3 Mkr (3,4) och årets resultat uppgick därmed till 22,0 Mkr (16,9).

Räntabiliteten på genomsnittligt eget kapital uppgick till 11,4 procent (7,5) och på genomsnittligt sysselsatt kapital till 13,7 procent (9,7).

Koncernens soliditet ökade till 64 procent (61).

## Moderbolaget

Moderbolagets nettoomsättning var 2009 197 Mkr (179).

Resultatet efter finansiella poster uppgick till 20,2 Mkr (13,5).

Moderbolagets finansnetto var 5,7 Mkr (6,5).

Avkastning på eget kapital för 2009 uppgick till 7,9% (5,0).

Soliditeten i moderbolaget var 68,3% (65,0).

## FINANSIERING OCH LIKVIDITET

Koncernens likvida medel var vid årets slut 7,3 Mkr (7,0). Checkkrediterna på 56 Mkr var vid årsskiftet utnyttjade med 20,1 Mkr.

Inga långfristiga lån har upptagits under året.

Moderbolagets likvida medel uppgick vid årets slut till 1,3 Mkr

(0,2). Inga långfristiga lån har upptagits under året.

Den ökade likviditeten beror på minskade kundfordringar som i sin tur beror på månadsvis avläsning av elmätare och sänkning av kredittiden för våra elkunder.

Utdelningen uppgick till 18,5 Mkr under 2009 varav 10 Mkr var en efterutdelning i december 2009.

## KONCERNEN

	2009	2008	2007	2006	2005
Nettoomsättning	245,4	224,0	214,3	211,1	186,4
Resultat efter finansiella poster	30,3	20,3	34,3	26,5	34,3
Balansomslutning	309,5	317,2	284,3	288,0	284,0
Soliditet	63,9%	61,3%	68,7%	69,2%	72,4%
Avkastning på sysselsatt kapital	13,7%	9,7%	17,4%	13,1%	16,6%
Avkastning på eget kapital efter skatt	11,4%	7,5%	12,5%	9,4%	12,0%
Investeringar	21,0	41,8	44,0	29,3	11,7
Medelantal anställda	32	32	33	33	33

## FINANSIELLA RISKER

### Kreditrisk

Koncernens finansiella kreditrisk utgörs av motpartsriskerna i varje transaktion.

Placering av likvida medel sker i korta räntebärande placeringar med lägst rating K1 eller genom korta placeringar i affärsbanker.

### Elhandelsrisker

Elhandelsrisker består av marknads/affärsrisker, motpartsrisker, legala risker, likviditetsrisker samt operativa risker.

För att uppnå önskad riskprofil inom elhandeln används elderivat (terminskontrakt). Handeln med terminskontrakt regleras genom riskmandat från styrelsen.

### Leveransrisker

Leveransrisker består i första hand av avbrott i eldistributionen på grund av väder medförande kostnader för reparationer och avbrottsersättningar. Riskerna minskar successivt i takt med att investeringsprogrammet för vädersäkring av elnätet genomförs i dotterbolaget.

### Koncernens utveckling

2009 präglades av ökad försäljning av värme och tjänster medan elnätverksamheten minskade i volym på grund av den svaga industrikonjunkturen.

## INVESTERINGAR

Investeringarna 2009 avsåg huvudsakligen utbyggnad av kulvertnätet till nya kunder inom fjärrvärmeområdet i moderbolaget och i dotterbolaget ombyggnad av elnätet på landsbygden.

Investeringar	2009	2008
<i>Moderbolaget</i>		
Fjärrvärme	5,7	24,8
Tjänster och entreprenader	1,9	1,5
Övrigt	1,2	0,6
<i>Dotterbolag</i>		
Elnät	12,2	14,9
<b>Koncernen</b>	<b>21,0</b>	<b>41,8</b>

Fjärrvärmesystemet byggdes fortsatt ut till nya kunder på industriområdet.

Under våren 2010 planeras beslut om anskaffning av ny värmeproduktion för att möta den ökade efterfrågan på fjärrvärme. Denna investering beräknas vara genomförd hösten 2011 och resultera i att fossila bränslen ersätts med klimatneutral värmeproduktion. Investeringen är betydande och kommer att medföra krav på extern finansiering.

Investeringar i ombyggnaden av elnätet på landsbygden fortsatte enligt plan. Luftlinjen mellan mottagningsstationerna vid Oskarshamns Södra och Alvarsberg ersätts med markförlagt kabel samtidigt som arbetet med vädersäkring av landsbygdsnätet fortsätter. Ellagen kommer att ändras inför 2010 som en anpassning till EU och i syfte att skapa en mer stabil och förutsägbar reglering av elnätsverksamheten från och med 2012.

Den fortsatta granskningen, som Energimarknadsinspektionen meddelat Oskarshamn Energi Nät AB avseende åren 2004 och 2005, avslutade myndigheten under 2009. Utfallet av denna granskning innebär att inspektionen nu godkänner bolagets nättariffer för de aktuella åren.

Inspektionen har tidigare godkänt tarifferna för åren 2003, 2006 och 2007. Detta innebär att bolagets nättariffer nu är godkända för alla år som inspektionen granskat med hjälp av den s.k. nättymmodellen.

### Förslag till vinstdisposition

Till bolagsstämans förfogande står följande vinstmedel:

Balanserad vinst	82 047 873
Årets resultat	<u>12 155 488</u>
Kronor	94 203 361

Styrelsen föreslår att vinstmedlen disponeras så att:

Till aktieägarna utdelas	11 000 000
I ny räkning överförs	<u>83 203 361</u>
Kronor	94 203 361

Utdelningen kommer att utbetalas efter den 20 maj 2010.

### Styrelsens yttrande över den föreslagna aktieutdelningen

Den föreslagna utdelningen till aktieägarna reducerar bolagets soliditet till 67 procent och koncernens soliditet till 62 procent. Soliditeten är mot bakgrund av att bolagets och koncernens verksamhet fortsatt bedrivs med lönsamhet betryggande. Likviditeten i bolaget och koncernen bedöms kunna upprätthållas på en likaledes betryggande nivå.

Styrelsens uppfattning är att den föreslagna utdelningen ej hindrar bolaget, och övriga i koncernen ingående bolag, från att fullgöra sina förpliktelser på kort och lång sikt, ej heller att fullgöra erforderliga investeringar. Den föreslagna utdelningen kan därmed försvaras med hänsyn till vad som anförs i ABL 17 kap 3 § 2-3 st (försiktighetsregeln).

## KONCERNENS RESULTATRÄKNING

	Not	2009	2008
Nettoomsättning	1	245 367	223 950
Aktiverat arbete för egen räkning		1 590	1 121
Övriga rörelseintäkter	2	<u>1 217</u>	<u>1 190</u>
		248 174	226 261
<b>Rörelsens kostnader</b>			
Råvaror och förnödenheter		-155 993	-150 978
Övriga externa kostnader	3	-24 076	-19 291
Personalkostnader	4,5,6,7	-20 002	-18 829
Avskrivningar av materiella anläggningstillgångar		<u>-17 686</u>	<u>-17 384</u>
		-217 757	-206 482
<b>Rörelseresultat</b>		<b>30 417</b>	<b>19 779</b>
Övriga ränteintäkter och liknande resultatposter	9	194	756
Räntekostnader och liknande resultatposter		<u>-272</u>	<u>-261</u>
		-78	495
<b>Resultat efter finansiella poster</b>		<b>30 339</b>	<b>20 274</b>
Skatt på årets resultat	11	-8 321	-3 376
<b>RESULTAT</b>		<b>22 018</b>	<b>16 898</b>

## KONCERNENS BALANSRÄKNING

	Not	2009-12-31	2008-12-31
<b>TILLGÅNGAR</b>			
<b>Anläggningstillgångar</b>			
<i>Materiella anläggningstillgångar</i>			
Byggnader och mark	12	14 142	15 492
Maskiner och andra tekniska anläggningar		190 756	169 939
Inventarier, verktyg och installationer		2 536	2 303
Pågående nyanläggningar och förskott		<u>17 381</u>	<u>33 948</u>
		224 815	221 682
<i>Finansiella anläggningstillgångar</i>			
Andra långfristiga värdepappersinnehav	13	<u>10</u>	<u>10</u>
		10	10
<b>Summa Anläggningstillgångar</b>		<b>224 825</b>	<b>221 692</b>
<b>Omsättningstillgångar</b>			
<i>Varulager m.m.</i>			
Råvaror och förnödenheter	15	<u>12 263</u>	<u>4 933</u>
		12 263	4 933
<i>Kortfristiga fordringar</i>			
Elcertifikat		370	8 649
Utsläppsätter		1 782	87
Kundfordringar		36 970	55 932
Övriga fordringar	16	4 310	4 986
Förutbetalda kostnader och upplupna intäkter	17	<u>21 672</u>	<u>13 956</u>
		65 104	83 610
<i>Kassa och bank</i>		7 345	6 998
<b>Summa Omsättningstillgångar</b>		<b>84 712</b>	<b>95 541</b>
<b>SUMMA TILLGÅNGAR</b>		<b>309 537</b>	<b>317 233</b>
<b>EGET KAPITAL OCH SKULDER</b>			
<b>Eget kapital</b>			
<i>Bundet eget kapital</i>			
Aktiekapital (15 000 aktier kvotvärde 1 000 kr)	18	15 000	15 000
Bundna reserver		<u>132 461</u>	<u>126 241</u>
		147 461	141 241
<i>Fritt eget kapital</i>			
Fria reserver		28 352	36 174
Årets resultat		<u>22 018</u>	<u>16 898</u>
		50 370	53 072
<b>Summa eget kapital</b>		<b>197 831</b>	<b>194 313</b>
<b>Avsättningar</b>			
Uppskjuten skatt	20	<u>46 198</u>	<u>43 977</u>
<b>Summa avsättningar</b>		<b>46 198</b>	<b>43 977</b>
<b>Kortfristiga skulder</b>			
Checkräkningskredit		20 086	34 853
Leverantörsskulder		19 551	21 229
Övriga skulder		7 743	8 053
Upplupna kostnader och förutbetalda intäkter	21	<u>18 128</u>	<u>14 808</u>
<b>Summa kortfristiga skulder</b>		<b>65 508</b>	<b>78 943</b>
<b>SUMMA EGET KAPITAL OCH SKULDER</b>		<b>309 537</b>	<b>317 233</b>
<b>POSTER INOM LINJEN</b>			
Ställda säkerheter/Ansvarsförbindelser		Inga	Inga

## KONCERNENS KASSAFLÖDESANALYS

	2009	2008
<b>Den löpande verksamheten</b>		
Rörelseresultat	30 417	19 779
<i>Justeringar för poster som inte ingår i kassaflödet:</i>		
Avskrivningar	17 686	17 384
Realisationsvinst vid försäljning av anläggningstillgångar	<u>-21</u>	<u>-6</u>
	<b>48 082</b>	<b>37 157</b>
Erhållen ränta	194	756
Erlagd ränta	-272	-261
Betald inkomstskatt	<u>-6 101</u>	<u>-5 498</u>
<b>Kassaflöde från den löpande verksamheten före förändringar av rörelsekapital</b>	<b>41 903</b>	<b>32 154</b>
<i>Förändring i rörelsekapital:</i>		
Förändring av varulager	-7 330	-1 199
Förändring av fordringar	18 516	-14 934
Förändring av kortfristiga skulder	<u>1 332</u>	<u>1 327</u>
<b>Kassaflöde från den löpande verksamheten</b>	<b>54 421</b>	<b>17 348</b>
<b>Investeringsverksamheten</b>		
Försäljning anläggningstillgångar	167	6
Förvärv av materiella anläggningstillgångar	<u>-20 974</u>	<u>-41 811</u>
<b>Kassaflöde från investeringsverksamheten</b>	<b>-20 807</b>	<b>-41 805</b>
<b>Finansieringsverksamheten</b>		
Upptagna lån	0	34 853
Amortering av skuld	-14 767	0
Utbetald utdelning	<u>-18 500</u>	<u>-18 000</u>
<b>Kassaflöde från finansieringsverksamheten</b>	<b>-33 267</b>	<b>16 853</b>
<b>Förändring av likvida medel och kortfristiga placeringar</b>	<b>347</b>	<b>-7 604</b>
<b>Likvida medel och kortfristiga placeringar vid årets början</b>	<b>6 998</b>	<b>14 602</b>
<b>Likvida medel och kortfristiga placeringar vid årets slut</b>	<b>7 345</b>	<b>6 998</b>

**MODERBOLAGETS RESULTATRÄKNING**

	Not	2009	2008
Nettoomsättning	1	196 535	179 255
Övriga rörelseintäkter	2	<u>-6 986</u>	<u>-6 617</u>
		203 521	185 872
<b>Rörelsens kostnader</b>			
Råvaror och förnödenheter		-143 428	-138 626
Övriga externa kostnader	3	-22 056	-17 771
Personalkostnader	4, 5, 6, 7	-11 486	-10 912
Avskrivningar av materiella anläggningstillgångar		<u>-12 093</u>	<u>-11 522</u>
		-189 063	-178 831
<b>Rörelseresultat</b>		<b>14 458</b>	<b>7 041</b>
<b>Resultat från finansiella investeringar</b>			
Resultat från andelar i koncernföretag	8	0	600
Övriga ränteutgifter och liknande resultatposter	9	5 964	6 164
Räntekostnader och liknande resultatposter		<u>-272</u>	<u>-259</u>
		5 692	6 505
<b>Resultat efter finansiella poster</b>		<b>20 150</b>	<b>13 546</b>
Bokslutsdispositioner	10	-3 299	1 211
<b>Resultat före skatt</b>		<b>16 851</b>	<b>14 757</b>
Skatt på årets resultat	11	-4 696	-4 379
<b>ÅRETS RESULTAT</b>		<b>12 155</b>	<b>10 378</b>

**MODERBOLAGETS KASSAFLÖDESANALYS**

	2009	2008
<b>Den löpande verksamheten</b>		
Rörelseresultat	14 458	7 041
<i>Justeringar för poster som inte ingår i kassaflödet:</i>		
Avskrivningar	<u>12 093</u>	<u>11 522</u>
	26 551	18 563
Erhållen ränta	5 964	6 164
Erlagd ränta	-272	-259
Reavinst på sålda anläggningstillgångar	-21	0
Betald inkomstskatt	<u>-4 394</u>	<u>-6 675</u>
<b>Kassaflöde före förändringar av rörelsekapital</b>	<b>27 828</b>	<b>17 793</b>
<i>Förändring i rörelsekapital:</i>		
Förändring av varulager	-8 022	-1 828
Förändring av kortfristiga fordringar	22 903	-12 255
Förändring av kortfristiga skulder	<u>308</u>	<u>237</u>
<b>Kassaflöde från den löpande verksamheten</b>	<b>43 017</b>	<b>3 947</b>
<b>Investeringsverksamheten</b>		
Försäljning av anläggningstillgångar	167	0
Förvärv av materiella anläggningstillgångar	<u>-8 810</u>	<u>-26 863</u>
<b>Kassaflöde från investeringsverksamheten</b>	<b>-8 643</b>	<b>-26 863</b>
<b>Finansieringsverksamheten</b>		
Upptagna lån	0	34 853
Amortering av skuld	-14 767	0
Erhållen utdelning	0	600
Utbetald utdelning	<u>-18 500</u>	<u>-18 000</u>
<b>Kassaflöde från finansieringsverksamheten</b>	<b>-33 267</b>	<b>17 453</b>
<b>Förändring av likvida medel och kortfristiga placeringar</b>	<b>1 107</b>	<b>-5 463</b>
<b>Likvida medel och kortfristiga placeringar vid årets början</b>	<b>165</b>	<b>5 628</b>
<b>Likvida medel och kortfristiga placeringar vid årets slut</b>	<b>1 272</b>	<b>165</b>

**MODERBOLAGETS BALANSRÄKNING**

	Not	2009-12-31	2008-12-31
<b>TILLGÅNGAR</b>			
<b>Anläggningstillgångar</b>			
<i>Materiella anläggningstillgångar</i>			
Byggnader och mark	12	13 246	14 534
Maskiner och andra tekniska anläggningar		96 885	80 616
Inventarier, verktyg och installationer		1 442	686
Pågående nyanläggningar och förskott		<u>4 943</u>	<u>24 109</u>
		116 516	119 945
<i>Finansiella anläggningstillgångar</i>			
Andelar i koncernföretag	13	130	130
Fordringar hos koncernföretag	14	88 368	88 368
Andra långfristiga värdepapper		<u>10</u>	<u>10</u>
		88 508	88 508
<b>Summa anläggningstillgångar</b>		<b>205 024</b>	<b>208 453</b>
<b>Omsättningstillgångar</b>			
<i>Varulager m.m.</i>			
Råvaror och förnödenheter	15	<u>11 406</u>	<u>3 384</u>
		11 406	3 384
<i>Kortfristiga fordringar</i>			
Elcertifikat		370	8 649
Utsläppsätter		1 782	87
Kundfordringar		36 970	55 932
Övriga fordringar	16	3 060	3 359
Förutbetalda kostnader och upplupna intäkter	17	<u>14 174</u>	<u>11 533</u>
		56 356	79 560
<i>Kassa och bank</i>			
		1 272	165
<b>Summa omsättningstillgångar</b>		<b>69 034</b>	<b>83 109</b>
<b>SUMMA TILLGÅNGAR</b>		<b>274 058</b>	<b>291 562</b>
<b>EGET KAPITAL OCH SKULDER</b>			
<b>Eget kapital</b>			
<i>Bundet eget kapital</i>			
Aktiekapital (15 000 aktier kvotvärde 1 000 kr)		15 000	15 000
Reservfond		<u>3 000</u>	<u>3 000</u>
		18 000	18 000
<i>Fritt eget kapital</i>			
Balanserad vinst		82 048	90 170
Årets resultat		<u>12 155</u>	<u>10 378</u>
		94 203	100 548
<b>Summa eget kapital</b>		<b>112 203</b>	<b>118 548</b>
<b>Obeskattade reserver</b>	19, 20	<b>101 739</b>	<b>98 439</b>
<b>Kortfristiga skulder</b>			
Checkräkningskredit		20 086	34 853
Leverantörsskulder		14 339	14 474
Skulder till koncernföretag		1 634	3 672
Övriga skulder		7 110	7 776
Upplupna kostnader och förutbetalda intäkter	21	<u>16 947</u>	<u>13 800</u>
<b>Summa kortfristiga skulder</b>		<b>60 116</b>	<b>74 575</b>
<b>SUMMA EGET KAPITAL OCH SKULDER</b>		<b>274 058</b>	<b>291 562</b>
<b>POSTER INOM LINJEN</b>			
<b>Ställda säkerheter/ Ansvarförbindelser</b>			
		Inga	Inga

## REDOVISNINGSPRINCIPER OCH NOTER

### Redovisnings- och värderingsprinciper

Årsredovisningen är upprättad i enlighet med årsredovisningslagen samt Bokföringsnämndens allmänna råd.

### Koncernredovisningen

I koncernredovisningen ingår dotterbolag där moderbolaget direkt eller indirekt innehar mer än 50 procent av rösterna.

Koncernredovisningen är upprättad enligt förvärvsmetoden.

### Tillgångar och skulder

Tillgångar och skulder för vilka värderingsprinciper ej angetts nedan har värderats till anskaffningsvärde.

### Fordringar

Fordringar upptas till det lägsta av nominellt värde och det belopp varmed de beräknas inflyta.

### Utsläppsrätter och elcertifikat

Innehav av utsläppsrätter och elcertifikat är en immateriell tillgång och redovisas som kortfristig fordran då avräkning kommer ske under det kommande året.

Utsläppsrätter erhålls till viss del utan vederlag från staten och vid tilldelning redovisas en fordran och en förutbetalad intäkt. Utsläppsrätter utöver tilldelning som behövs för att täcka våra utsläpp anskaffas löpande och redovisas som en fordran. Elcertifikat anskaffas löpande och redovisas som en fordran. För kvotplikt redovisas en upplupen kostnad. Vid reglering av kvotplikten bokas tillgång och skuld bort. Tillgången redovisas enligt värdet vid tilldelningen alternativt enligt anskaffningsvärde och upplupen kostnad regleras i motsvarande mån.

### Elderivat

Handel på elderivatmarknaden sker enbart för att säkerställa framtida kassaflöden från fysiska affärsflöden (säkring). Resultatredovisning sker vid förfall, det vill säga vid samma tillfälle som det fysiska affärsflödet. Utestående framtida inköpskostnader för elderivat uppgick på balansdagen till cirka 79 (91) Mkr.

### Kortfristiga placeringar

Kortfristiga placeringar av likvida medel sker i korta räntebärande placeringar med lägst rating K1 eller genom korta placeringar i affärsbanker. Tillgången redovisas till det nominella beloppet.

### Intäkter

Bolagets intäkter periodiseras enligt matchningsprincipen, vilket innebär att inkomster och utgifter redovisas på det år de belöper. När det gäller anslutningsintäkterna intäktsförs dessa vid färdigställande medan kostnaden periodiseras över anläggningens livslängd.

### Avskrivningar på materiella anläggningstillgångar

Avskrivningar enligt plan är linjärt fördelade under anläggningarnas ekonomiska livslängd och är beräknade på anläggningarnas anskaffningsvärden. Den ekonomiska livslängden beräknas enligt nedan:

Maskiner och ledningar, elverk	40 år
Maskiner, värmeverk	10 år
Ledningar, värmeverk	25 år
Maskiner och ledningar för deponigas	10 år
Maskiner och inventarier, kraftvärmeverk	15 år
Ledningar, stadsnät	15 år
Maskiner och inventarier, stadsnät	3-5 år
Inventarier och fordon	5 år
Mätare	5-20 år
Maskiner och inventarier, totalvärme	5 år
Byggnader	20-25 år
Byggnader, kraftvärmeverk	20 år
Markanläggningar	20-27 år

Avskrivningar avseende gatubelysning sker linjärt från anskaffningsdatum till och med 2012-12-31. Avskrivningstiden för byggnader och markanläggningar motsvarar skattemässiga avskrivningar.

Avskrivningstiden för maskiner och ledningar, elverk ökades 2009-01-01 från 30 till 40 år.

### Skatt

Koncernens totala skatt utgörs av betald skatt och uppskjuten skatt. Uppskjuten skatt beräknas som 26,3% (26,3%) av koncernens obeskattade reserver.

### Nyckeltalsdefinitioner

#### Soliditet

Eget kapital  
Totalt kapital

Avkastning på sysselsatt kapital  
Rörelseresultat plus finansiella intäkter  
Genomsnittligt sysselsatt kapital

Avkastning på eget kapital efter skatt  
Resultat efter finansiella poster ggr 73,7%  
Genomsnittligt eget kapital

Genomsnittligt sysselsatt kapital  
Genomsnittet av balansomslutning minskad med icke räntebärande skulder inklusive latent skatte-skulder i obeskattade reserver

Genomsnittligt eget kapital i moderbolaget  
Genomsnittet av eget kapital och 73,7% av obeskattade reserver

Genomsnittligt eget kapital i koncernen  
Genomsnittet av eget kapital

### Inköp och försäljning mellan koncernföretag

Försäljning till dotterbolaget uppgick till 12 364 kkr och inköp från dotterbolaget uppgick till 2 942 kkr.

**Not 1 Nettoomsättning**

Nettoomsättningen fördelar sig på affärsområden enligt följande:

	Koncernen		Moderbolaget	
	2009	2008	2009	2008
Elnät	55 806	52 214	-	-
Elhandel	97 058	96 963	103 672	103 865
Fjärrvärme	59 774	54 130	74 133	60 318
Värmetjänster	22 573	16 044	22 573	16 044
Tjänster och entreprenader	17 130	12 118	17 318	12 229
Justering intern- försäljning	-	-	-21 161	-13 201
Koncernjusteringar	-6 974	-7 519	-	-
<b>Summa</b>	<b>245 367</b>	<b>223 950</b>	<b>196 535</b>	<b>179 255</b>

I nettoomsättningen ingår ej allmän energiskatt. Energiskatt på el uppgick under 2009 till 34 120 kkr (35 498).

**Not 2 Övriga rörelseintäkter**

Koncernen	2009	2008
Övriga rörelseintäkter	1 217	1 190
<b>Summa</b>	<b>1 217</b>	<b>1 190</b>

Moderbolaget	2009	2008
Övriga rörelseintäkter	1 002	889
Tjänster till koncernbolag	5 984	5 728
<b>Summa</b>	<b>6 986</b>	<b>6 617</b>

**Not 3 Information angående ersättning till revisor**

Till koncernens revisorer och revisionsföretag har ersättning utgått:

Koncernen	2009	2008
Revisionsuppdrag	243	212
<b>Summa</b>	<b>243</b>	<b>212</b>

Moderbolaget	2009	2008
Revisionsuppdrag	150	149
<b>Summa</b>	<b>150</b>	<b>149</b>

**Not 4 Medelantalet anställda**

	2009		2008	
	Antal anställda	Varav män	Antal anställda	Varav män
Moderbolaget	18	12	28	12
Dotterbolaget	14	14	14	14
<b>Koncernen totalt</b>	<b>32</b>	<b>26</b>	<b>32</b>	<b>26</b>

**Not 5 Löner, andra ersättningar och sociala kostnader**

	Koncernen		Moderbolaget	
	2009	2008	2009	2008
Löner och andra ersättningar, styrelse och VD	850	841	850	841
Löner och andra ersättningar, övriga	13 052	12 122	6 928	6 546
<i>Summa löner och andra ersättningar</i>	<i>13 902</i>	<i>12 963</i>	<i>7 778</i>	<i>7 387</i>
Sociala kostnader	4 243	4 262	2 441	2 463
Pensionskostnader, styrelse och VD	292	287	292	287
Pensionskostnader, övriga	873	744	466	363
<i>Summa sociala kostnader</i>	<i>5 408</i>	<i>5 293</i>	<i>3 199</i>	<i>3 113</i>
<b>Summa</b>	<b>19 310</b>	<b>18 256</b>	<b>10 977</b>	<b>10 500</b>

Vid det fall anställningsavtalet för ledande befattningshavare sägs upp av bolaget har verkställande direktören rätt till avtalspension till 65 års ålder.

**Not 6 Styrelseledamöter och ledande befattningshavare**

Koncernen / Moderbolaget	2009		2008	
	Antal på balansdagen	Varav män	Antal på balansdagen	Varav män
Styrelseledamöter	10	90%	10	90%
Verkställande direktör och andra ledande befattningshavare	4	100%	4	100%

**Not 7 Sjukfrånvaro**

Moderbolaget	2009	2008
Total sjukfrånvaro	1,2%	1,3%
- långtidssjukfrånvaro	0,0%	0,3%
- sjukfrånvaro för män	1,1%	1,4%
- anställda 30 – 49 år	0,9%	0,6%

Grupper som inte anges omfattar färre än 10 personer.

**Not 8 Resultat från andelar i koncernföretag**

	2009	2008
Utdelning	0	600
<b>Summa</b>	<b>0</b>	<b>600</b>

Not 9 Övriga ränteintäkter och liknande resultat- poster	Koncernen		Moderbolaget	
	2009	2008	2009	2008
Ränteintäkter	194	756	5 964	6 164
<b>Summa</b>	<b>194</b>	<b>756</b>	<b>5 964</b>	<b>6 164</b>

Not 10 Bokslutsdispositioner	Koncernen		Moderbolaget	
	2009	2008	2009	2008
Skillnad mellan bokförda avskrivningar och avskrivningar enligt plan		-5 779		-1 540
Avsättning till periodiseringsfond	2 253		2 254	
Direktavskrivning byggnadsinvesteringar		227		227
<b>Summa</b>		<b>-3 299</b>		<b>1 211</b>

Not 11 Skatt på årets resultat	Koncernen		Moderbolaget	
	2009	2008	2009	2008
Aktuell skattekostnad	-6 101	-5 498	-4 696	-4 379
Uppskjuten skatt	-2 220	2 122	-	-
<b>Summa</b>	<b>-8 321</b>	<b>-3 376</b>	<b>-4 379</b>	<b>-6 698</b>

Not 12 Byggnader och mark	Koncernen		Moderbolaget	
	2009	2008	2009	2008
Ingående anskaffningsvärde	33 164	33 164	30 801	30 801
<b>Utgående ackumulerade anskaffningsvärden</b>	<b>33 164</b>	<b>33 164</b>	<b>30 801</b>	<b>30 801</b>
Ingående avskrivningar	-17 672	-16 309	-16 267	-14 966
Årets avskrivningar	-1 350	-1 363	-1 288	-1 301
<b>Utgående ackumulerade avskrivningar</b>	<b>-19 022</b>	<b>-17 672</b>	<b>-17 555</b>	<b>-16 267</b>
<b>Utgående planenligt restvärde</b>	<b>14 142</b>	<b>15 492</b>	<b>13 246</b>	<b>14 534</b>

Taxeringsvärden	Koncernen		Moderbolaget	
	2009	2008	2009	2008
Byggnader				5 043 kkr
Mark				1 148 kkr

Maskiner och andra tekniska anläggningar	Koncernen		Moderbolaget	
	2009	2008	2009	2008
Ingående anskaffningsvärde	372 371	336 109	213 849	102 127
Inköp	36 174	36 262	26 649	12 722
<b>Utgående ackumulerade anskaffningsvärden</b>	<b>408 545</b>	<b>372 371</b>	<b>240 498</b>	<b>213 849</b>

Ingående avskrivningar	-202 432	-187 513	-133 233	-123 373
Årets avskrivningar	-15 357	-14 919	-10 380	-9 860
<b>Utgående ackumulerade avskrivningar</b>	<b>-217 789</b>	<b>-202 432</b>	<b>-143 613</b>	<b>-133 233</b>
<b>Utgående planenligt restvärde</b>	<b>190 756</b>	<b>169 939</b>	<b>96 885</b>	<b>80 616</b>

Inventarier	Koncernen		Moderbolaget	
	2009	2008	2009	2008
Ingående anskaffningsvärde	19 141	18 630	11 035	10 824
Inköp	1 358	968	1 327	276
Försäljningar / utrangeringar	-214	-457	-214	-65
<b>Utgående ackumulerade anskaffningsvärden</b>	<b>20 285</b>	<b>19 141</b>	<b>12 148</b>	<b>11 035</b>
Ingående avskrivningar	-16 838	-16 192	-10 349	-10 053
Försäljningar / utrangeringar	68	457	68	65
Årets avskrivningar	-979	-1 103	-425	-361
<b>Utgående ackumulerade avskrivningar</b>	<b>-17 749</b>	<b>-16 838</b>	<b>-10 706</b>	<b>-10 349</b>
<b>Utgående planenligt restvärde</b>	<b>2 536</b>	<b>2 303</b>	<b>1 442</b>	<b>686</b>

Pågående nyanlägg- ningar och förskott	Koncernen		Moderbolaget	
	2009	2008	2009	2008
Ingående anskaffningsvärde	33 948	29 361	24 109	10 244
Inköp	11 760	31 175	3 127	22 711
Omklassificeringar	-28 327	-26 588	-22 293	-8 846
<b>Utgående ackumulerade anskaffningsvärden</b>	<b>17 381</b>	<b>33 948</b>	<b>4 943</b>	<b>24 109</b>

Not 13 Andra långfristiga anläggningstillgångar	Koncernen		Moderbolaget	
	2009	2008	2009	2008
Ingående anskaffningsvärde	10	10	10	10
<b>Utgående ackumulerade anskaffningsvärden</b>	<b>10</b>	<b>10</b>	<b>10</b>	<b>10</b>

Not 14 Andelar i koncernföretag	Kapital andel	Rösträtts- andel	Antal andelar	Bokfört värde
Oskarshamn Energi Nät AB	100%	100%	130	130
<b>Summa</b>	<b>100%</b>	<b>100%</b>	<b>130</b>	<b>130</b>

Oskarshamn Energi Nät AB (org.nr. 556275-8762) har sitt säte i Oskarshamns kommun.

**Not 15 Varulager****Koncernen/moderbolaget**

Varulagret har värderats till anskaffningsvärdet med avdrag för 3 % generell inkurans.

**Not 16 Övriga fordringar**

	Koncernen		Moderbolaget	
	2009	2008	2009	2008
Skattefordran ingår med	4 307	4 986	3 057	3 359
<b>Summa</b>	<b>4 307</b>	<b>4 986</b>	<b>3 057</b>	<b>3 359</b>

**Not 17 Förutbetalda kostnader och upplupna intäkter**

	Koncernen		Moderbolaget	
	2009	2008	2009	2008
Upplupna intäkter	20 028	11 987	12 868	9 850
Övriga poster	1 644	1 969	1 306	1 683
<b>Summa</b>	<b>21 672</b>	<b>13 956</b>	<b>14 174</b>	<b>11 533</b>

**Not 18 Förändring av eget kapital****Koncernen**

	Aktie- kapital	Bundna reserver	Fria reserver	Årets resultat	Totalt
Belopp vid årets ingång	15 000	126 241	36 174	16 898	194 313
Förändring mellan reserver		6 220	-6 220		0
Vinstdisposition			16 898	-16 898	0
Utdelning			-18 500		-18 500
Årets resultat				22 018	22 018

<b>Belopp vid årets utgång</b>	<b>15 000</b>	<b>132 461</b>	<b>28 352</b>	<b>22 018</b>	<b>197 831</b>
--------------------------------	---------------	----------------	---------------	---------------	----------------

**Moderbolaget**

	Aktie- kapital	Reserv- fond	Balanserad vinst	Årets resultat	Totalt
Belopp vid årets ingång	15 000	3 000	90 170	10 378	118 548
Vinstdisposition			10 378	-10 378	0
Utdelning			-18 500		-18 500
Årets resultat				12 155	12 155

<b>Belopp vid årets utgång</b>	<b>15 000</b>	<b>3 000</b>	<b>82 048</b>	<b>12 155</b>	<b>112 203</b>
--------------------------------	---------------	--------------	---------------	---------------	----------------

**Not 19 Obeskattade reserver 2009 2008**

Skillnad mellan bokförda avskrivningar och avskrivningar enligt plan	59 622	53 842
Direktavskrivning	2 419	2 646
Periodiseringsfond tax-04	0	8 204
Periodiseringsfond tax-05	8 820	8 820
Periodiseringsfond tax-06	6 431	6 431
Periodiseringsfond tax-07	6 113	6 113
Periodiseringsfond tax-08	7 614	7 614
Periodiseringsfond tax-09	4 769	4 769
Periodiseringsfond tax-10	5 951	-
<b>Summa</b>	<b>101 739</b>	<b>98 439</b>

**Not 20 Avsättningar för uppskjutna skatter****Koncernen**

Den uppskjutna skatteskulden härför sig till obeskattade reserver i moder- och dotterbolag. De obeskattade reserverna uppgår till 175 654 kkr.

**Moderbolaget**


Den uppskjutna skatteskulden i obeskattade reserver uppgår till 26 757 kkr.


**Not 21 Upplupna kostnader och förutbetalda intäkter**


	Koncernen		Moderbolaget	
	2009	2008	2009	2008
Semesterlöneskuld	1 328	1 276	763	845
Förutbetalda intäkter	286	279	92	92
Skuld till leverantör	3 041	2 730	3 041	2 698
Övriga poster	13 473	10 523	13 051	10 165
<b>Summa</b>	<b>18 128</b>	<b>14 808</b>	<b>16 947</b>	<b>13 800</b>

Resultat- och balansräkningen kommer att föreläggas årsstämman 2010-05-20 för fastställelse.


Oskarshamn den 18 mars 2010

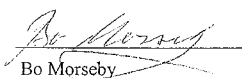
  
Kerstin Eriksson  
Ordförande


  
Håkan Gunnarsson


  
Jöns Wahlström


  
Thore Pettersson


  
Peter Engström


  
Bo Morseby

  
Dennis Rydh

  
Håkan Lannerby

  
Christian Roos

  
Göte Pettersson

  
Ronnie Gunnarsson  
Verkställande direktör

## REVISIONSBERÄTTELSE


Till årsstämman i Oskarshamn Energi AB  
Org.nr 556212-1441

Jag har granskat årsredovisningen, koncernredovisningen och bokföringen samt styrelsens och verkställande direktörens förvaltning i Oskarshamn Energi AB för år 2009. Bolagets årsredovisning och koncernredovisning ingår i den tryckta versionen av detta dokument på sidorna 8-18. Det är styrelsen och verkställande direktören som har ansvaret för räkenskapshandlingarna och förvaltningen och för att årsredovisningslagen tillämpas vid upprättandet av årsredovisningen och koncernredovisningen. Mitt ansvar är att uttala mig om årsredovisningen, koncernredovisningen och förvaltningen på grundval av min revision.

Revisionen har utförts i enlighet med god revisionsred i Sverige. Det innebär att jag planerat och genomfört revisionen för att med hög men inte absolut säkerhet försäkra mig om att årsredovisningen och koncernredovisningen inte innehåller väsentliga felaktigheter. En revision innefattar att granska ett urval av underlagen för belopp och annan information i räkenskapshandlingarna. I en revision ingår också att pröva redovisningsprinciperna och styrelsens och verkställande direktörens tillämpning av dem samt att bedöma de betydelsefulla uppskattningar som styrelsen och verkställande direktören gjort när de upprättat årsredovisningen och koncernredovisningen samt att utvärdera den samlade informationen i årsredovisningen och koncernredovisningen. Som underlag för mitt uttalande om ansvarsfrihet har jag granskat väsentliga beslut, åtgärder och förhållanden i bolaget för att kunna bedöma om någon styrelseledamot eller verkställande direktören är ersättningsskyldig mot bolaget. Jag har även granskat om någon styrelseledamot eller verkställande direktören på annat sätt har handlat i strid med aktiebolagslagen, årsredovisningslagen eller bolagsordningen. Jag anser att min revision ger mig rimlig grund för mina uttalanden nedan.

Årsredovisningen och koncernredovisningen har upprättats i enlighet med årsredovisningslagen och ger en rättvisande bild av bolagets och koncernens resultat och ställning i enlighet med god redovisningsred i Sverige. Förvaltningsberättelsen är förenlig med årsredovisningens och koncernredovisningens övriga delar. Jag tillstyrker att årsstämman fastställer resultaträkningen och balansräkningen för moderbolaget och för koncernen, disponerar vinsten i moderbolaget enligt förslaget i förvaltningsberättelsen och beviljar styrelsens ledamöter och verkställande direktören ansvarsfrihet för räkenskapsåret.

Oskarshamn den 25 mars 2010

  
Eva Carlsvi  
Auktoriserad revisor

## STYRELSEN



**Från vänster:** Dennis Rydh (ledamot), Håkan Gunnarsson (ledamot), Jöns Wahlström (ledamot), Ronnie Gunnarsson (VD), Peter Engström (ledamot), Kerstin Eriksson (styrelsens ordf), Bo Morseby (ledamot), Christian Roos (ledamot), Håkan Lannerby (facklig repr), Kenny Lundström (adm. chef), Thore Petterson (facklig repr) och Cöte Petterson (ledamot).

## ÄGARNA

Oskarshamn Energi ägs till lika delar av Oskarshamns kommun och E.ON Sverige AB.

### HISTORIK

Oskarshamn Energi AB grundades 1900 som ett stads-  
elverk i förvaltningsform.

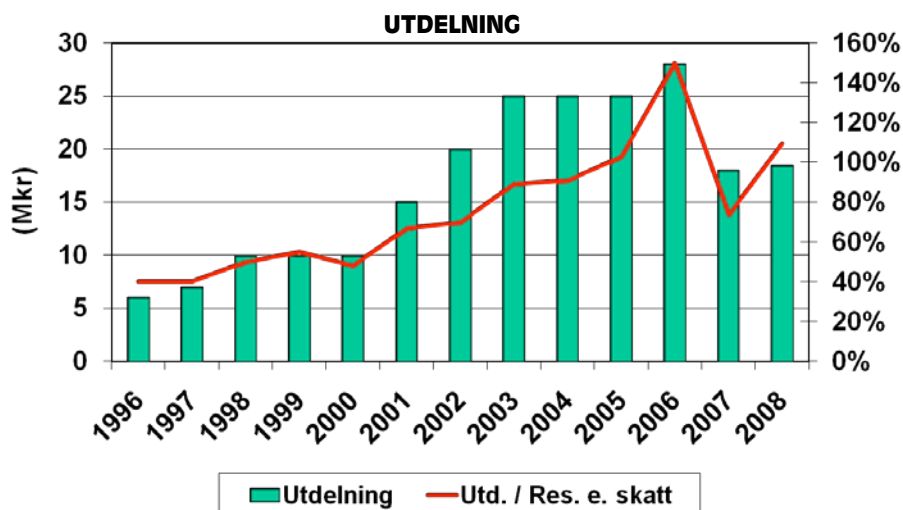
År 1981 sålde Oskarshamns kommun hälften av  
Oskarshamns Elverk till Sydkraft AB och det gemen-  
samma bolaget Oskarshamn Energiverk AB bildades  
och startade sin aktiva verksamhet den 1 januari 1992.

År 1993 ändrades namnet till Oskarshamn Energi AB.  
I samband med införandet av den nya ellagstiftningen

den 1 januari 1996 överfördes elnätverksamheten till  
det helägda dotterbolaget Oskarshamn Energi Nät  
AB.

### AKTIEKAPITAL

Aktiekapitalet utgjorde 1 Mkr fördelat på 1000 aktier  
vid bolagets bildande. Genom fondemissioner under  
1990-talet utökades aktiekapitalet till 15 Mkr.



*oskarshamn*  
*energi*   
*- sedan 1900*

Hantverksgatan 15 • Box 564  
572 26 Oskarshamn  
Tel: 0491-881 10 • Fax: 0491-880 99  
info@oskarshamnenergi.se  
www.oskarshamnenergi.se